



## *Câmara Municipal de Campo Limpo Paulista*

LEI Nº 2.208, de 22 de julho de 2013.

Estabelece as diretrizes a serem observadas na elaboração da Lei Orçamentária do Município para o exercício de 2014 e dá outras providências.

O VEREADOR FLÁVIO CARDOSO DE MORAES, PRESIDENTE DA CÂMARA MUNICIPAL DE CAMPO LIMPO PAULISTA, ESTADO DE SÃO PAULO, NO USO DAS ATRIBUIÇÕES QUE LHE SÃO CONFERIDAS PELO ARTIGO 41, PARÁGRAFO 6º, PARTE FINAL, DA LEI ORGÂNICA DO MUNICÍPIO, PROMULGA OS INCISOS I, III E VIII E § 2º DO ARTIGO 18 E O ARTIGO 28 DA LEI ACIMA, COM O SEGUINTE TEÔR:

**Art. 18.** Somente será autorizada a transferência de recursos a título de subvenções sociais, auxílios ou contribuições a entidades privadas sem fins lucrativos, se observadas as seguintes condições:

**I- declaração de funcionamento regular pelo período mínimo de doze meses;**

**II- plano de aplicação dos recursos solicitados;**

**III – parecer favorável do Conselho Municipal vinculado à área de atuação da entidade;**

**IV - comprovação de que a entidade não visa lucro e que os resultados são investidos para atender suas finalidades;**

**V - comprovação de que os cargos de direção não são remunerados;**

**VI - balanço e demonstrações contábeis do último exercício;**

**VII - comprovação de regularidade para com a Fazenda Municipal, a Previdência Social e o Fundo de Garantia.**

**VIII – não serão transferidos recursos para entidades cujos dirigentes sejam também agentes políticos do Município de Campo Limpo Paulista.**

§ 1º Ocorrendo o deferimento por parte do Poder Executivo, este solicitará, por intermédio de Projeto de Lei, autorização formal ao Poder Legislativo.

§ 2º O Poder executivo concederá prazo até 30 de janeiro do ano seguinte ao recebimento dos recursos pelas entidades, para a prestação de contas, devendo ocorrer a devolução dos valores no caso de desvio de finalidade.




*Câmara Municipal de Campinas Paulista*

Lei nº 2.208 – Fls. 02


**Art. 28.** Para fins do disposto no art. 16, § 3º da Lei Complementar n.º 101, de 4 de maio de 2000, consideram-se irrelevantes as despesas que não ultrapassem o valor de até 10% (dez por cento) do limite previsto para compras e serviços na modalidade de licitação Convite, consoante a Lei Federal nº 8.666, de 21 de junho de 1993.

Sala Vereador André Zilioli, 13 de setembro de 2013.

  
FLÁVIO CARDOZO DE MORAES  
Presidente

  
ANTÔNIO FIAZ CARVALHO  
1º Secretário

Registrado na Secretaria da Câmara Municipal, aos treze dias do mês de setembro do ano de dois mil e treze.

  
José Benedito Rizzato  
Diretor Administrativo



# **Prefeitura Municipal de Campo Limpo Paulista**

## **GABINETE DO PREFEITO**

*Fls. 01/09*

**LEI Nº 2.208, de 22 de julho de 2013.**

Estabelece as diretrizes a serem observadas na elaboração da lei orçamentária do município para o exercício de 2014 e dá outras providências.

JOSÉ ROBERTO DE ASSIS, Prefeito Municipal de Campo Limpo Paulista, Estado de São Paulo, usando de suas atribuições legais, e de acordo com o aprovado pela Câmara Municipal, em Sessão Extraordinária realizada em 26 de junho de 2013, SANCIONA e PROMULGA a presente Lei:

### **CAPÍTULO I**

#### **DAS DISPOSIÇÕES PRELIMINARES**

**Art. 1º.** De acordo com a Constituição Federal art. 165 II §2º, esta Lei fixa as diretrizes orçamentárias do Município de Campo Limpo Paulista para o exercício de 2014, orienta a elaboração da respectiva Lei Orçamentária Anual (LOA), dispõe sobre as alterações na legislação tributária, regula o aumento de despesa com pessoal e atende às normas da Lei Complementar n.º 101, de 4 de maio de 2000 e a Lei Nacional n.º 4320/64.

**Art. 2º.** As normas contidas nesta Lei alcançam os Poderes Executivo e Legislativo.

### **CAPÍTULO II**

#### **DAS METAS FISCAIS**

**Art. 3º.** As metas de resultados fiscais do Município para o exercício de 2014 são as estabelecidas no Anexo 1, denominado de Metas Fiscais, integrante desta Lei, desdobrado nos seguintes Demonstrativos:

- I - Metas Anuais;**
- II - Avaliação do Cumprimento das Metas Fiscais do Exercício Anterior;**
- III - Metas Fiscais Atuais Comparadas com as Metas Fiscais Fixadas nos três Exercícios Anteriores;**
- IV - Evolução do Patrimônio Líquido;**
- V - Origem e Aplicação dos Recursos Obtidos com a Alienação de Ativos;**
- VI - Receitas e Despesas Previdenciárias do RPPS, Projeção Atuarial do RPPS;**
- VII - Estimativa e Compensação da Renúncia de Receita; e**



# **Prefeitura Municipal de Campo Limpo Paulista**

## **GABINETE DO PREFEITO**

*LEI Nº 2.208, de 22 de julho de 2013 - Fls. 02/09*

**VIII - Margem de Expansão das Despesas Obrigatórias de Caráter Continuado.**

**Art. 4º.** O § 2º, inciso II, do Art. 4º, da Lei de Responsabilidade Fiscal e a Portaria n.º 407/2011 – STN determinam que o Demonstrativo I do artigo anterior seja instruído com memória e metodologia de cálculos das metas anuais, que constituem o Anexo II composto pelas Tabelas:

- I - Receita**
- II – Despesas**
- III - Resultado Primário**
- VI - Resultado Nominal**
- V - Montante da Dívida Pública**

**Art. 5º.** Os passivos contingentes e outros riscos capazes de afetar as contas públicas estão avaliados no Anexo III, denominado Demonstrativo de Riscos Fiscais e Providências, em que são informadas as medidas a serem adotadas pelo Poder Executivo caso venham a se concretizar.

**Parágrafo único.** Para os fins deste artigo, consideram-se passivos contingentes e outros riscos fiscais possíveis obrigações presentes, cuja existência será confirmada somente pela ocorrência ou não de mais eventos futuros, que não estejam totalmente sob controle do município.

**Art. 6º.** Os valores apresentados nos anexos de que tratam os arts. 3º, 4º e 5º estão expressos em reais, em consonância com as regras estabelecidas pela Portaria n.º 407/2011 da Secretaria do Tesouro Nacional, órgão do Ministério da Fazenda.

### **CAPITULO III**

#### **DAS PRIORIDADES DA ADMINISTRAÇÃO MUNICIPAL**

**Art. 7º.** As prioridades e metas da Administração Municipal para o exercício financeiro de 2014 estarão definidas e demonstradas no Plano Plurianual de 2014 a 2017, compatíveis com os objetivos e normas estabelecidas nesta lei.

**§ 1º** Os recursos estimados na Lei Orçamentária para 2014 serão destinados, preferencialmente, para as prioridades e metas estabelecidas nos Anexos do Plano Plurianual não se constituindo, todavia, em limite à programação das despesas.

**§ 2º** Na elaboração da proposta orçamentária para 2014, o Poder Executivo poderá aumentar ou diminuir as metas físicas estabelecidas no PPA, a fim de compatibilizar a despesa orçada á receita estimada, de forma a preservar o equilíbrio das contas públicas.



# **Prefeitura Municipal de Campo Limpo Paulista**

## **GABINETE DO PREFEITO**

*LEI Nº 2.208, de 22 de julho de 2013 - Fls. 03/09*

**Parágrafo único.** Os programas governamentais previstos para o exercício financeiro de 2014 serão detalhados por ocasião da apresentação do Plano Plurianual relativo ao período 2014 a 2017, com as respectivas ações e metas, observados os conceitos estabelecidos na Portaria do Ministério de Planejamento, Orçamento e Gestão nº 42, de 14 de abril de 1999, e demais portarias da Secretaria do Tesouro Nacional.

### **CAPITULO IV**

#### **DAS ORIENTAÇÕES PARA ELABORAÇÃO DA LEI ORÇAMENTÁRIA**

**Art. 8º.** A lei orçamentária para o exercício de 2014 e a sua execução, obedecerá entre outros, ao princípio da transparência e do equilíbrio entre receitas e despesas em cada destinação, abrangendo os Poderes Legislativo e Executivo (Art. 1º, § 1º, 4º, I a 50 e 48 da LRF), não consignará recursos para início de novos projetos se não estiverem adequadamente atendidos os em andamento e contempladas as despesas de conservação do patrimônio público.

§ 1º A regra constante do *caput* deste artigo aplica-se no âmbito de cada fonte de recursos, conforme vinculações legalmente estabelecidas.

§ 2º Entende-se por adequadamente atendidos os projetos cuja alocação de recursos orçamentários esteja compatível com os cronogramas físico-financeiros pactuados e em vigência.

§ 3º Implementar no âmbito municipal um projeto ocupacional que atenda aos adolescentes.

§ 4º Os fundos municipais serão gerenciados pelo Prefeito Municipal, podendo por manifestação formal do Chefe do Poder Executivo, serem delegados a servidor municipal.

§ 5º A movimentação orçamentária e financeira das contas dos Fundos Municipais deverão ser demonstradas também em balancetes apartados da Unidade Gestora Principal, quando a gestão for delegada pelo Prefeito a servidor Municipal.

**Art. 9º.** A Mesa da Câmara Municipal elaborará sua proposta orçamentária e a remeterá ao Executivo até o dia 31 de julho de 2013.

**Parágrafo único.** O Executivo encaminhará à Câmara Municipal, até trinta dias antes do prazo fixado no *caput*, os estudos e estimativas das receitas para o exercício de 2014, inclusive da receita corrente líquida, acompanhados das respectivas memórias de cálculo.

72





# **Prefeitura Municipal de Campo Limpo Paulista**

## **GABINETE DO PREFEITO**

*LEI Nº 2.208, de 22 de julho de 2013 - Fls. 04/09*

**Art. 10.** Na execução do orçamento, verificando que o comportamento da receita ordinária poderá afetar o cumprimento das metas de resultado primário e nominal, os Poderes Legislativo e Executivo, de forma proporcional as suas dotações, adotarão o mecanismo da limitação de empenhos e movimentação financeira nos montantes necessários, observando a destinação de recursos, nas seguintes dotações abaixo: (art. 9º da LRF).

**I** - Contrapartida para projetos ou atividades vinculados a recursos oriundos de fontes extraordinárias como convênios, operações de crédito, alienação de ativos, desde que ainda não comprometidos;

**II** - Obras em geral, desde que ainda não iniciadas;

**III** - Dotação para combustíveis destinada a frota de veículos dos setores de transportes, obras, serviços públicos; e

**IV** - Dotação para material de consumo e outros serviços de terceiro das diversas atividades.

**Parágrafo Único-** Na avaliação do cumprimento das metas bimestrais de arrecadação para implementação ou não do mecanismo da limitação de empenho e movimentação financeira, será considerado ainda o resultado financeiro apurado no Balanço Patrimonial do exercício anterior da Unidade Gestora, observada a vinculação da destinação de recursos.

**Art. 11.** A compensação de que trata o artigo 17 § 2º da Lei Complementar nº 101/2000, quando da criação ou aumento de Despesas Obrigatórias de Caráter Continuado, poderá ser realizada a partir do aproveitamento da margem líquida de expansão prevista no demonstrativo VIII, observando o limite das respectivas dotações e o limite de gastos estabelecidos na Lei de Responsabilidade Fiscal. (Art.4º § 2º).

**Art. 12.** Constituem riscos fiscais capazes de afetar o equilíbrio das contas públicas do Município, aqueles constantes do Demonstrativo de Riscos Fiscais desta Lei.

§ 1º Os riscos fiscais, caso se concretizem serão atendidos com recursos da Reserva de Contingência e também se houver, do excesso de arrecadação e do superavit financeiro do último exercício.

§ 2º Sendo esses recursos insuficientes, o Executivo Municipal encaminhará Projeto de Lei a Câmara, propondo anulação de recursos ordinários alocados para investimentos, desde que não comprometidos.

**Art. 13.** A lei orçamentária conterà reservas de contingência, para atender passivos contingentes e outros riscos e eventos fiscais imprevistos, capazes de afetar as contas públicas.

§ 1º A reserva de contingência será fixada em, no máximo, 3 % (três por cento) da receita corrente líquida e sua utilização dar-se-á mediante créditos adicionais à sua conta.



# **Prefeitura Municipal de Campo Limpo Paulista**

## **GABINETE DO PREFEITO**

*LEI Nº 2.208, de 22 de julho de 2013 - Fls. 05/09*

§ 2º Na hipótese de ficar demonstrado que a reserva de contingência não precisará ser utilizada para sua finalidade, no todo ou em parte, o Chefe do Executivo poderá lançar mão de seu saldo para dar cobertura a outros créditos adicionais.

**Art. 14.** As obras em andamento e a conservação do patrimônio público terão prioridade sobre projetos novos na alocação de recursos orçamentários salvo projetos programados com recursos de transferências voluntárias e operações de crédito.

### **CAPITULO V**

#### **DOS CRÉDITOS ADICIONAIS, TRANSPOSIÇÃO E REMANEJAMENTO**

**Art. 15.** Os projetos de Lei relativos a créditos adicionais serão apresentados com a classificação da estrutura programática da mesma forma que apresentado na Lei Orçamentária Anual (LOA), observando o art. 12 da Lei Complementar nº 101 de 2000.

§ 1º Os créditos adicionais e extraordinários, se abertos nos últimos quatro meses do exercício imediatamente anterior, poderão ser reabertos pelos seus saldos, no exercício a que se refere a Lei, por decreto do Poder Executivo.

**Art. 16.** Fica o Poder Executivo, mediante decreto, autorizado a efetuar transposição, remanejamento e transferências de dotações orçamentárias, até o limite de 15 % (quinze por cento) do total da despesa fixada na respectiva Lei Orçamentária.

§ 1º A transposição, remanejamento e transferências são instrumentos de flexibilização orçamentária, diferenciando-se dos créditos adicionais que tem a função de corrigir o planejamento.

§ 2º Para efeitos desta Lei entende-se como:

**I - Transposição** – o deslocamento de excedentes de dotações orçamentárias de categorias de programação, até o nível de elemento, totalmente concluídas no exercício, para outras incluídas como prioridade no exercício;

**II - Remanejamento** – deslocamento de créditos e dotações relativos à extinção, desdobramento ou incorporação de unidades orçamentárias à nova unidade ou, ainda, de créditos ou valores de dotações relativas a servidores que haja alteração de lotação durante o exercício;

**III - Transferência** – deslocamento permitido de dotações atribuídas a créditos orçamentários de um mesmo programa de governo.



# **Prefeitura Municipal de Campo Limpo Paulista**

## **GABINETE DO PREFEITO**

*LEI Nº 2.208, de 22 de julho de 2013 - Fls. 06/09*

**Art. 17.** Serão consignados na lei orçamentária recursos financeiros à Câmara Municipal, para atendimento ao disposto no inciso III do § 2º do art. 29-A, da Constituição Federal, repassados na proporção de 1/12 (um doze avos) do total das despesas destinadas ao Legislativo, até o dia 20 de cada mês.

### **CAPÍTULO VI**

#### **DAS TRANSFERÊNCIAS DE RECURSOS PARA SETOR PRIVADO**

**Art. 18.** Somente será autorizada a transferência de recursos a título de subvenções sociais, auxílios ou contribuições a entidades privadas sem fins lucrativos, se observadas as seguintes condições:

**I-** (VETADO)

**II** – plano de aplicação dos recursos solicitados;

**III** – (VETADO)

**IV** – comprovação de que a entidade não visa lucro e que os resultados são investidos para atender suas finalidades;

**V** – comprovação de que os cargos de direção não são remunerados;

**VI** – balanço e demonstrações contábeis do último exercício;

**VII** – comprovação de regularidade para com a Fazenda Municipal, a Previdência Social e o Fundo de Garantia.

**VIII** – (VETADO)

§ 1º Ocorrendo o deferimento por parte do Poder Executivo, este solicitará, por intermédio de Projeto de Lei, autorização formal ao Poder Legislativo.

§ 2º (VETADO)

### **CAPÍTULO VII**

#### **DAS DISPOSIÇÕES SOBRE ALTERAÇÕES NA LEGISLAÇÃO TRIBUTÁRIA**

**Art. 19.** O Executivo encaminhará ao Legislativo, quando preciso, projetos de lei propondo alterações na legislação, inclusive na que dispõe sobre tributos municipais, e a atualização da planta genérica de valores, ajustando-a aos movimentos de valorização do mercado imobiliário, se necessárias à preservação do equilíbrio das contas públicas e à geração de recursos para investimentos ou, ainda, para a manutenção ou ampliação das atividades próprias do município.





# **Prefeitura Municipal de Campo Limpo Paulista**

## **GABINETE DO PREFEITO**

*LEI Nº 2.208, de 22 de julho de 2013 - Fls. 07/09*

**Art. 20.** Todo projeto de lei versando sobre concessão de anistia, remissão, subsídio, crédito presumido, concessão de isenção em caráter não geral, alteração de alíquota ou modificação de base de cálculo que implica redução discriminada de tributos ou contribuições, e outros benefícios que correspondam a tratamento diferenciado, deverá atender ao disposto no art. 14 da Lei Complementar n.º 101, de 4 de maio de 2.000, devendo ser instruído com demonstrativo evidenciando que não serão afetadas as metas de resultado nominal e primário.

**Parágrafo único.** Não se sujeitam às regras do caput a simples homologação de pedidos de isenção, remissão ou anistia apresentados com base na legislação municipal preexistente e também quando a anistia for referente aos encargos da dívida ativa.

**Art. 21.** Os tributos lançados e não arrecadados, inscritos em dívida ativa cujos custos para cobrança sejam superiores ao crédito tributário, poderão ser cancelados, mediante autorização em lei, não se constituindo renúncia de receita. (art. 14 §3º da LRF).

### **CAPÍTULO VIII**

#### **DAS DISPOSIÇÕES RELATIVAS ÀS DESPESAS COM PESSOAL**

**Art. 22.** Desde que observada à legislação vigente, respeitados os limites previstos nos arts. 20 e 22, parágrafo único, da Lei Complementar n.º 101, de 4 de maio de 2.000, e cumpridas às exigências previstas nos arts. 16 e 17 do referido diploma legal, fica autorizado o aumento da despesa com pessoal para:

**I** - concessão de qualquer vantagem, reajuste ou aumento de remuneração, criação ou transformação de cargos, empregos e funções, ou ainda alteração de estruturas de carreiras;

**II** - admissão de pessoal ou contratação a qualquer título.

**§ 1º** Os aumentos de despesa de que trata este artigo somente poderão ocorrer se houver:

**III** - prévia dotação orçamentária suficiente para atender às projeções de despesa de pessoal e aos acréscimos delas decorrentes;

**IV** - Lei específica para as hipóteses previstas no inciso I, do *caput*;

**V** - observância da legislação vigente, no caso do inciso II.

**§ 2º** Estão a salvo das regras contidas no § 1º a concessão de vantagens já previstas na legislação pertinente, de caráter meramente homologatório.



# **Prefeitura Municipal de Campo Limpo Paulista**

## **GABINETE DO PREFEITO**

*LEI Nº 2.208, de 22 de julho de 2013 - Fls. 08/09*

§ 3º No caso do Poder Legislativo, deverão ser obedecidos, adicionalmente, os limites fixados nos arts. 29 e 29-A da Constituição Federal.

**Art. 23.** Na hipótese de ser atingido o limite prudencial de que trata o art. 22 da Lei Complementar n.º 101, de 4 de maio de 2.000, a contratação de horas extras somente poderá ocorrer nos casos de calamidade pública, na execução de programas emergenciais de saúde pública ou em situações de extrema gravidade, devidamente reconhecidas pelo respectivo Chefe do Poder.

### **CAPÍTULO IX**

#### **DAS ORIENTAÇÕES RELATIVAS À EXECUÇÃO ORÇAMENTÁRIA**

**Art. 24.** Até trinta dias após a publicação da lei orçamentária, o Executivo estabelecerá metas bimestrais para a realização das receitas estimadas.

§ 1º Na hipótese de ser constatada, após o encerramento de cada bimestre, frustração na arrecadação de receitas capaz de comprometer a obtenção dos resultados nominal e primário fixados no Anexo de Metas Fiscais, por atos a serem adotados nos trinta dias subsequentes, o Executivo e o Legislativo determinarão a limitação de empenho e movimentação financeira, em montantes necessários à preservação dos resultados almejados.

§ 2º Na limitação de empenho e movimentação financeira, serão adotados critérios que produzam o menor impacto possível nas ações de caráter social, particularmente nas da educação, saúde e assistência social, e na compatibilização dos recursos vinculados.

§ 3º Não serão objetos de limitação de empenho e movimentação financeira as despesas que constituam obrigações constitucionais e legais do município, as destinadas ao pagamento do serviço da dívida e precatórios judiciais, inclusive aquelas relativas à folha de pagamento do pessoal.

§ 4º A limitação de empenho e movimentação financeira também será adotada na hipótese de ser necessária a redução de eventual excesso da dívida consolidada, obedecendo-se ao que dispõe o art. 31 da Lei Complementar n.º 101, de 4 de maio de 2.000.

§ 5º Na ocorrência de calamidade pública, serão dispensadas a obtenção dos resultados fiscais programados e a limitação de empenho enquanto perdurar essa situação, nos termos do disposto no art. 65 da Lei Complementar n.º 101, de 4 de maio de 2.000.

**Art. 25.** A limitação de empenho e movimentação financeira de que trata o art. 24, § 1º, poderá ser suspensa, no todo ou em parte, caso a situação de frustração na arrecadação de receitas se reverta nos bimestres seguintes.



# **Prefeitura Municipal de Campo Limpo Paulista**

## **GABINETE DO PREFEITO**

*LEI Nº 2.208, de 22 de julho de 2013 - Fls. 09/09*

**Art. 26.** Na realização de ações de competência do Município, poderá este adotar a estratégia de transferir recursos a instituições privadas sem fins lucrativos, desde que especificamente autorizada em lei municipal e seja firmado convênio, ajuste ou congênere, pelo qual fiquem claramente definidos os deveres e obrigações da cada parte, a forma e os prazos para prestação de contas.

**Parágrafo único.** A regra de que trata o caput aplica-se a transferências a instituições públicas vinculadas à União, ao Estado ou a outro município.

**Art. 27.** A cessão de funcionários para outras esferas de governo independe de convênios, termos de acordo, ajuste ou congênere, desde que haja recursos orçamentários disponíveis, e que não sejam admitidos para esse fim específico, salvo se para realizar atividades em que o município tenha responsabilidade solidária com outros entes da Federação.

**Art. 28.** (VETADO)

### **CAPÍTULO X**

#### **DAS DISPOSIÇÕES FINAIS E TRANSITÓRIAS**

**Art. 29.** Se a lei orçamentária não for publicada até o último dia do exercício de 2013, fica autorizada a realização das despesas até o limite mensal de um doze avos de cada programa da proposta original remetida ao Legislativo, enquanto a respectiva lei não for promulgada.

**Parágrafo único.** Considerar-se-á antecipação de crédito à conta da lei orçamentária a utilização dos recursos autorizada neste artigo.

**Art. 30.** Integram esta Lei os Anexos I, II e III.

**Art. 31.** Esta Lei entra em vigor na data de sua publicação, revogando as disposições em contrário.

*2013-07-22*  
**José Roberto de Assis**  
Prefeito Municipal

Publicada na Secretaria de Administração e Finanças desta Prefeitura Municipal, aos vinte e dois dias do mês de julho de dois mil e treze.

*Atta*  
**Antonio Carlos Patara**  
Secretário de Administração e Finanças



# **ANEXO**

## **I**

# **METAS**

# **FISCAIS**

CÂMARA MUNICIPAL DE CAMPO LIMPO PIAUISTA

Flavio Cardoso de Moraes  
Presidente

Prefeitura Municipal de Campo Limpo Paulista - SP  
LEI DE DIRETRIZES ORÇAMENTÁRIAS  
ANEXO DE METAS FISCAIS  
METAS ANUAIS  
2014

AMF - Demonstrativo I (LRF, art 4º, § 1º) R\$ 1,00

ESPECIFICAÇÃO	2014			2015			2016		
	Valor Corrente (a)	Valor Constante	% PIB (a / PIB) X 100	Valor Corrente (b)	Valor Constante	% PIB (a / PIB) X 100	Valor Corrente (c)	Valor Constante	% PIB (a / PIB) X 100
	Receita Total	152.221.768,52	143.605.442,00	0,011119	161.355.074,63	152.221.768,52	0,011	171.036.379,11	161.355.074,63
Receita Primária (I)	151.723.674,52	143.135.542,00	0,011083	160.827.214,83	151.648.976,98	0,011	170.476.968,15	160.827.328,44	0,011
Despesa Total	152.221.768,52	143.605.442,00	0,011119	161.355.074,63	152.221.768,52	0,011	171.036.379,11	161.355.074,63	0,011
Despesa Primária (II)	145.151.768,52	136.935.630,68	0,010603	153.860.874,63	145.151.768,52	0,011	163.057.527,11	153.827.855,76	0,011
Resultado Primário (III) = (I - II)	6.571.906,00	6.199.911,32	0,000480	6.966.340,20	6.497.208,46	0,000	7.419.441,04	6.999.472,68	0,000
Resultado Nominal	807.888,85	762.159,29	0,000059	1.456.767,41	1.374.308,88	0,000	1.522.859,05	1.436.659,48	0,000
Dívida Pública Consolidada	42.630.200,68	40.217.170,45	0,009114	44.761.710,00	42.228.028,30	0,003	46.999.795,50	44.339.429,72	0,003
Dívida Consolidada Líquida	31.384.501,99	29.608.020,75	0,002293	32.841.269,39	30.982.329,61	0,002	34.364.128,45	32.418.989,10	0,002
Receitas Primárias advindas de PPP (IV)	-	-	0,000	-	-	0,000	-	-	0,000
Despesas Primárias geradas por PPP (V)	-	-	0,000	-	-	0,000	-	-	0,000
Impacto do saldo das PPP (VI) = (IV-V)	-	-	0,000	-	-	0,000	-	-	0,000

FONTE: SECRETARIA MUNICIPAL DE ADMINISTRAÇÃO E FINANÇAS.

NOTA EXPLICATIVA:

A. Lei Complementar nº 101, os parágrafos 1º e 2º do artigo 4º detalham o Anexo de Metas Fiscais.

Neste anexo consta as metas para cinco variáveis, especificadas em valores correntes e constantes:

- receitas;
- despesas;
- resultado nominal;
- resultado primário, e;
- dívida pública.

As metas foram projetadas para um triênio, ou seja, para o exercício a que se referirem e para os dois seguintes, para melhor entendimento, cabem aqui os seguintes conceitos:

- 1 - as receitas primárias correspondem às receitas fiscais líquidas, resultantes do somatório das receitas correntes e de capital, excluídas as receitas de aplicações financeiras (remuneração de depósitos);
- 2 - as despesas primárias correspondem ao total da despesa orçamentária deduzidas as despesas com juros e amortização da dívida;
- 3 - o resultado primário corresponde à diferença entre as receitas primárias e despesas primárias;
- 4 - O índice aplicado na projeção do orçamento para os exercícios de 2014 a 2016 foram os seguintes:

2014 - 6,00%	PIB ESTADUAL 2014	1.368.001.000.000
2015 - 6,00%	PIB ESTADUAL 2015	1.430.880.000.000
2016 - 6,00%	PIB ESTADUAL 2016	1.502.424.000.000

5- Conforme índices utilizados pelo Ministério do Planejamento, Secretaria de Orçamento Federal - SOF na elaboração de LDO do Governo Federal para o exercício de 2014.

6 - O Município não possui PPP's, portanto não há valores a respeito.

7.2.2014

José Roberto de Assis  
Prefeito Municipal

Antônio Carlos Patara  
Secretário de Administração e Finanças

Rosana de Fátima Santinato Torresin  
Contadora CRC 1 SP 160.480/O-1



CÂMARA MUNICIPAL DE CAMPO LIMPO PAULISTA  
Flavio Cardoso de Moraes  
Presidente

Prefeitura Municipal de Campo Limpo Paulista - SP  
 LEI DE DIRETRIZES ORÇAMENTÁRIAS  
 ANEXO DE METAS FISCAIS  
**AVALIAÇÃO DO CUMPRIMENTO DAS METAS FISCAIS DO EXERCÍCIO ANTERIOR**  
 2014

AMF - Demonstrativo II (LRF, art 4º, § 2º, inciso I)

R\$ 1,00

ESPECIFICAÇÃO	I-Metas Previstas em 2012 (a)	% PIB	II-Metas Realizadas em 2012 (b)	% PIB	Variação (II-I)	
					Valor (c) = (b-a)	% (c/a) x 100
Receita Total	157.183.392,40	0,012004	136.683.830,36	0,010438	(20.499.562,04)	-13,04
Receita Primária (I)	156.624.532,00	0,011961	134.568.470,27	0,010277	(22.056.061,73)	-14,08
Despesa Total	166.802.601,18	0,012739	135.847.335,87	0,010375	(30.955.265,31)	-18,56
Despesa Primária (II)	160.810.601,10	0,012281	129.921.443,82	0,009922	(30.889.157,28)	-19,21
Resultado Primário (III)=(I - II)	(4.186.069,10)	0,000000	4.647.026,45	0,000000	8.833.095,55	-211,01
Resultado Nominal	1.349.114,72	0,000000	3.816.235,32	0,000000	2.467.120,60	182,87
Dívida Pública Consolidada	40.600.191,12	0,003101	40.099.373,45	0,003062	(500.817,67)	-1,23
Dívida Consolidada Líquida	28.331.409,11	0,002164	30.081.843,78	0,002297	1.750.434,67	6,18

FONTE: SECRETARIA MUNICIPAL DE ADMINISTRAÇÃO E FINANÇAS

NOTA EXPLICATIVA:

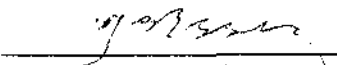
De acordo com o inciso I do § 2º do art. 4º da Lei de Responsabilidade Fiscal - LRF e Portaria STN nº 407, de 2011.


1 - Valores apurados conforme balancete da receita e despesa do referido exercício;


2 - Anexos do SISTN referentes ao 1º e 6º bimestre do ano de 2012.

As metas fixadas sempre serão objeto de avaliação pelo projeto de lei das diretrizes orçamentárias do exercício seguinte.

Campo Limpo Paulista SP, 26 de abril de 2013.

  
 José Roberto de Assis  
 Prefeito Municipal

  
 Antônio Carlos Patara  
 Secretário Municipal de Administração  
 e Finanças

  
 Rosana de Fátima Santinato Toresin  
 Contadora CRC 1 SP 160.480/O-1



CÂMARA MUNICIPAL DE CAMPO LIMPO PAULISTA  
 Flavio Cardoso de Moraes  
 Presidente

Prefeitura Municipal de Campo Limpo Paulista SP  
LEI DE DIRETRIZES ORÇAMENTÁRIAS  
ANEXO DE METAS FISCAIS  
METAS FISCAIS ATUAIS COMPARADAS COM AS FIXADAS NOS TRÊS EXERCÍCIOS ANTERIORES  
2014

AMF - Demonstrativo III (LRF, art 4º, § 2º, inciso II)

R\$ 1,00

ESPECIFICAÇÃO	VALORES A PREÇOS CORRENTES											
	2011	2012	%	2013	%	2014	%	2015	%	2016	%	
Receita Total	126.632.975,05	136.683.830,36	7,94%	166.156.343,00	21,56%	152.221.768,52	-8,39%	161.355.074,63	6,00%	171.036.379,11	6,00%	
Receita Primária (I)	125.363.793,72	134.568.470,27	7,34%	164.853.030,00	22,50%	151.723.674,52	-7,96%	160.827.214,83	6,00%	170.476.968,15	6,00%	
Despesa Total	125.303.978,35	135.847.335,87	8,41%	166.156.343,00	22,31%	152.221.768,52	-8,39%	161.355.074,63	6,00%	171.036.379,11	6,00%	
Despesa Primária (II)	119.716.388,49	129.921.443,82	8,52%	160.208.635,30	23,31%	145.151.768,52	-9,40%	153.860.874,63	6,00%	163.057.527,11	5,98%	
Resultado Primário (III)=(I - II)	5.647.405,23	4.647.026,45	-17,71%	4.644.394,70	-0,06%	6.571.906,00	41,50%	6.966.340,20	6,00%	7.419.441,04	6,50%	
Resultado Nominal	(439.947,03)	3.816.235,32	0,00%	494.769,36	-87,04%	807.888,85	0,00%	1.456.767,41	0,00%	1.522.859,05	0,00%	
Dívida Pública Consolidada	37.267.827,21	40.099.373,45	0,00%	40.600.191,12	1,25%	42.630.200,68	0,00%	44.761.710,00	0,00%	46.999.795,50	0,00%	
Dívida Consolidada Líquida	26.265.608,76	30.081.843,78	0,00%	30.576.613,14	1,64%	31.384.501,99	0,00%	32.841.269,39	0,00%	34.364.128,45	0,00%	

ESPECIFICAÇÃO	VALORES A PREÇOS CONSTANTES											
	2011	2012	%	2013	%	2014	%	2015	%	2016	%	
Receita Total	119.465.070,80	128.947.009,77	7,94%	156.751.266,98	21,56%	143.605.442,00	-8,39%	152.221.768,52	6,00%	161.355.074,63	6,00%	
Receita Primária (I)	118.267.729,92	126.951.387,05	7,34%	155.521.726,42	22,50%	143.135.542,00	-7,96%	151.648.976,98	5,95%	160.827.328,44	6,05%	
Despesa Total	118.211.300,33	128.157.864,03	8,41%	156.751.266,98	22,31%	143.605.442,00	-8,39%	152.221.768,52	6,00%	161.355.074,63	6,00%	
Despesa Primária (II)	112.939.989,14	122.567.399,83	8,52%	151.140.221,98	23,31%	136.935.630,68	-9,40%	145.151.768,52	6,00%	153.827.855,76	5,98%	
Resultado Primário (III)=(I - II)	5.327.740,78	4.383.987,22	-17,71%	4.381.504,43	-0,06%	6.199.911,32	41,50%	6.497.208,46	4,80%	6.999.472,68	7,73%	
Resultado Nominal	(459.744,65)	3.600.222,00	0,00%	466.763,55	-87,04%	762.159,29	0,00%	1.374.308,88	0,00%	1.436.659,48	0,00%	
Dívida Pública Consolidada	38.944.879,43	37.829.597,59	0,00%	38.302.067,09	1,25%	40.217.170,45	0,00%	42.228.028,30	0,00%	44.339.429,72	0,00%	
Dívida Consolidada Líquida	27.447.560,84	28.379.097,91	0,00%	28.845.861,45	1,64%	29.608.020,75	0,00%	30.982.329,61	0,00%	32.418.989,10	0,00%	

FONTE: SECRETARIA DE ADMINISTRAÇÃO E FINANÇAS

NOTA EXPLICATIVA:

De acordo com o § 2º, inciso II, do art. 4º da Lei de Responsabilidade Fiscal - LRF e (Portaria STN nº 407, de 2011)


1 - O Índice aplicado na projeção do orçamento para os exercícios de 2014 a 2016 foram os seguintes:

2014 - 6,00%  
2015 - 6,00%  
2016 - 6,00%


Conforme índices utilizados pelo Ministério do Planejamento, Secretaria de Orçamento Federal - SOF na elaboração da LDO do Governo Federal para o exercício de 2012.

2 - Os valores para os anos de 2011, 2012 e 2013 foram retirados do balanço de receita e despesa dos respectivos anos.

Campo Limpo Paulista SP, 26 de abril de 2013

  
José Roberto de Assis  
Prefeito Municipal

  
Antonio Carlos Patara  
Secretário de Administração e Finanças

  
Rosana de Fátima Santinato Toresin  
Contadora CRC 1 SP 160.480/O-1

CÂMARA MUNICIPAL DE CAMPO LIMPO PAULISTA  
Flavio Cardoso de Moraes  
Presidente



**Prefeitura Municipal de Campo Limpo Paulista - SP**  
**LEI DE DIRETRIZES ORÇAMENTÁRIAS**  
**ANEXO DE METAS FISCAIS**  
**EVOLUÇÃO DO PATRIMÔNIO LÍQUIDO**  
**2014**

AMF - Demonstrativo IV (LRF, art. 4º, § 2º, inciso III)

R\$ 1,00

PATRIMÔNIO LÍQUIDO	2012	%	2011	%	2010	%
Patrimônio/Capital	55.359.045,54	100,00	58.530.318,76	100,00	62.212.637,23	100,00
Reservas	-	-	-	-	-	-
Resultado Acumulado	-	-	-	-	-	-
<b>TOTAL</b>	<b>55.359.045,54</b>	<b>100,00</b>	<b>58.530.318,76</b>	<b>100,00</b>	<b>62.212.637,23</b>	<b>100,00</b>

**REGIME PREVIDENCIÁRIO**

PATRIMÔNIO LÍQUIDO	2012	%	2011	%	2010	%
Patrimônio	-	-	-	-	-	-
Reservas	-	-	-	-	-	-
Lucros ou Prejuízos Acumulados	-	-	-	-	-	-
<b>TOTAL</b>	<b>-</b>	<b>-</b>	<b>-</b>	<b>-</b>	<b>-</b>	<b>-</b>

FONTE: Secretaria de Administração e Finanças


NOTA EXPLICATIVA


De acordo com o Inciso III do § 2º do art. 4º da Lei de Responsabilidade Fiscal - LRF e Portaria STN nº 407, de 2011.


O Patrimônio Líquido apresentado no quadro acima representa o resultado consolidado do Município de Campo Limpo Paulista, dos últimos três exercícios anteriores (2010, 2011 e 2012) ao ano de edição da Lei de Diretrizes Orçamentárias de 2014.

Os valores apresentados foram retirados dos Balanços Patrimoniais dos respectivos exercícios mencionados em questão.

Campo Limpo Paulista SP, 26 de abril de 2013

  
 José Roberto de Assis  
 Prefeito Municipal

  
 Antonio Carlos Patara  
 Secretário de Administração e  
 Finanças

  
 Rosana de Fátima Santinato Toresin  
 Contadora CRC 1 SP 160.480/O-1



Câmara Municipal de Campo Limpo Paulista  
 Flávio Cardoso de Moraes  
 Presidente





Prefeitura Municipal de Campo Limpo Paulista - SP  
LEI DE DIRETRIZES ORÇAMENTÁRIAS  
ANEXO DE METAS FISCAIS  
ORIGEM E APLICAÇÃO DOS RECURSOS OBTIDOS COM A ALIENAÇÃO DE ATIVOS  
2014

AMF - Demonstrativo V (LRF, art 4º, § 2º, inciso III)

R\$ 1,00

RECEITAS REALIZADAS	2012 (a)	2011 (b)	2010 (c)
<b>RECEITAS DE CAPITAL - ALIENAÇÃO DE ATIVOS (I)</b>	<b>322.363,20</b>	<b>80.248,05</b>	<b>127.887,52</b>
Alienação de Bens Móveis	66.460,00	14.000,00	28.270,00
Alienação de Bens Imóveis	255.903,20	66.248,05	99.617,52
DESPEAS EXECUTADAS	2012 (d)	2011 (e)	2010 (f)
<b>APLICAÇÃO DOS RECURSOS DA ALIENAÇÃO DE ATIVOS (II)</b>	<b>173.336,56</b>	<b>218.106,45</b>	<b>188.039,67</b>
<b>DESPEAS DE CAPITAL</b>	<b>173.336,56</b>	<b>218.106,45</b>	<b>188.039,67</b>
Investimentos	173.336,56	218.106,45	188.039,67
Inversões Financeiras	-	-	-
Amortização da Dívida	-	-	-
<b>DESPEAS CORRENTES DO REGIME DE PREVIDÊNCIA</b>	<b>-</b>	<b>-</b>	<b>-</b>
Regime Geral de Previdência Social	-	-	-
Regime Próprio dos Servidores Públicos	-	-	-
<b>SALDO FINANCEIRO</b>	<b>149.026,64</b>	<b>-137.858,40</b>	<b>-60.152,15</b>
	(g)={(Ia-Id)+IIIf}	(h)={(Ib-Ile)+ IIIi}	(i)={c-If}
<b>VALOR (III)</b>	<b>(48.983,91)</b>	<b>(198.010,55)</b>	<b>(60.152,15)</b>

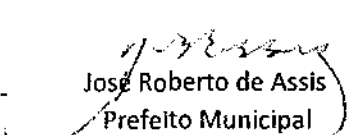
FONTE: Secretaria de Administração e Finanças


NOTA EXPLICATIVA:


Em continuidade à demonstração da evolução do patrimônio líquido, é destacado, segundo o inciso III do § 2º do art. 4º da Lei de Responsabilidade Fiscal - LRF, a origem e a aplicação dos recursos obtidos com a alienação de ativos, cuja forma de elaboração e preenchimento do respectivo demonstrativo.

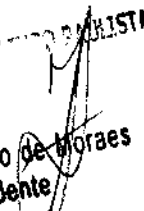
É importante ressaltar o disposto no art. 44 da LRF, segundo o qual é vedada a aplicação de receita de capital derivada da alienação de bens e direitos que integram o patrimônio público para o financiamento de despesa corrente, salvo se destinada por lei ao Regime Geral de Previdência Social ou aos RPPS.

Campo Limpo Paulista SP, 26 de abril de 2013

  
José Roberto de Assis  
Prefeito Municipal

  
Antonio Carlos Patara  
Secretário de Administração e  
Finanças

  
Rosana de Fátima Santinato Toresin  
Contadora CRC 1SP 160.480/-01

  
CÂMARA MUNICIPAL DE CAMPO LIMPO PAULISTA  
Flavio Cardoso de Moraes  
Presidente

Prefeitura Municipal de Campo Limpo Paulista SP  
 LEI DE DIRETRIZES ORÇAMENTÁRIAS  
 ANEXO DE METAS FISCAIS  
 PROJEÇÃO ATUARIAL DO RPPS  
 2014



AMF - Demonstrativo VI (LRF, art. 4º, § 2º, inciso IV, alínea a)

R\$ 1,00

EXERCÍCIO	RECEITAS PREVID.	DESPESAS PREVID.	RESULTADO PREVID.	SALDO FINANCEIRO DO EXERCÍCIO
	Valor (a)	Valor (b)	Valor (c)=(a-b)	(d) = (a Exerc. Ant.) + (c)
2013	-	-	-	-
2014	-	-	-	-
2015	-	-	-	-
2016	-	-	-	-
2017	-	-	-	-
2018	-	-	-	-
2019	-	-	-	-
2020	-	-	-	-
2021	-	-	-	-
2022	-	-	-	-
2023	-	-	-	-
2024	-	-	-	-
2025	-	-	-	-
2026	-	-	-	-
2027	-	-	-	-
2028	-	-	-	-
2029	-	-	-	-
2030	-	-	-	-
2031	-	-	-	-
2032	-	-	-	-
2033	-	-	-	-
2034	-	-	-	-
2035	-	-	-	-
2036	-	-	-	-
2037	-	-	-	-
2038	-	-	-	-
2039	-	-	-	-
2040	-	-	-	-
2041	-	-	-	-
2042	-	-	-	-
2043	-	-	-	-
2044	-	-	-	-
2045	-	-	-	-
2046	-	-	-	-
2047	-	-	-	-
2048	-	-	-	-
2049	-	-	-	-
2050	-	-	-	-
2051	-	-	-	-
2052	-	-	-	-
2053	-	-	-	-
2054	-	-	-	-
2055	-	-	-	-
2056	-	-	-	-
2057	-	-	-	-
2058	-	-	-	-
2059	-	-	-	-
2060	-	-	-	-
2061	-	-	-	-
2062	-	-	-	-
2063	-	-	-	-
2064	-	-	-	-
2065	-	-	-	-

CÂMARA MUNICIPAL DE CAMPO LIMPO PAULISTA  
 Flávio Cardoso de Moraes  
 Presidente

Prefeitura Municipal de Campo Limpo Paulista SP  
 LEI DE DIRETRIZES ORÇAMENTÁRIAS  
 ANEXO DE METAS FISCAIS  
 PROJEÇÃO ATUARIAL DO RPPS  
 2014



AMF - Demonstrativo VI (LRF, art. 4º, §2º, inciso IV, alínea a)

R\$ 1,00

EXERCÍCIO	RECEITAS PREVID.	DESPESAS PREVID.	RESULTADO PREVID.	SALDO FINANCEIRO DO EXERCÍCIO
	Valor (a)	Valor (b)	Valor (c)=[a-b]	(d) = (d Exerc. Ant.) + (c)
2066	-	-	-	-
2067	-	-	-	-
2068	-	-	-	-
2069	-	-	-	-
2070	-	-	-	-
2071	-	-	-	-
2072	-	-	-	-
2073	-	-	-	-
2074	-	-	-	-
2075	-	-	-	-
2076	-	-	-	-
2077	-	-	-	-
2078	-	-	-	-
2079	-	-	-	-
2080	-	-	-	-
2081	-	-	-	-
2082	-	-	-	-
2083	-	-	-	-
2084	-	-	-	-
2085	-	-	-	-

Nota: Projeção atuarial elaborada em 26/04/2013

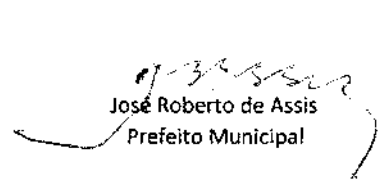
FONTE: Secretaria de Administração e Finanças


NOTA EXPLICATIVA:


Em atendimento o estabelecido no art. 4º, § 2º, inciso IV, alínea "a", da Lei de Responsabilidade Fiscal LRF.

O município de Campo Limpo Paulista não possui Regime Próprio de Previdência Municipal, por essa razão não é demonstrado este anexo na LDO 2014 no que trata a avaliação da situação financeira do Regime de Previdência dos Servidores Públicos.

Campo Limpo Paulista SP 26 de abril de 2013

  
 José Roberto de Assis  
 Prefeito Municipal

  
 Antonio Carlos Patara  
 Secretário de Administração  
 e Finanças

  
 Rosana de Fátima Santinato Toresin  
 Contadora CRC 1 SP 160.480/O-1

  
 Flávio Cardoso de Moraes  
 Presidente



Prefeitura Municipal de Campo-Limpo Paulista SP  
LEI DE DIRETRIZES ORÇAMENTÁRIAS  
ANEXO DE METAS FISCAIS  
RECEITAS E DESPESAS PREVIDENCIÁRIAS DO RPPS  
2014

Demonstrativo VI - LRF, art 4º, § 2º, inciso IV, alínea a

RECEITAS PREVIDENCIÁRIAS	2010	2011	2012
TOTAL DAS RECEITAS PREVIDENCIÁRIAS (I)			
DESPESAS PREVIDENCIÁRIAS	2010	2011	2012
TOTAL DAS DESPESAS PREVIDENCIÁRIAS (II)			
RESULTADO PREVIDENCIÁRIO (I - II)			
DISPONIBILIDADES FINANCEIRAS DO RPPS			

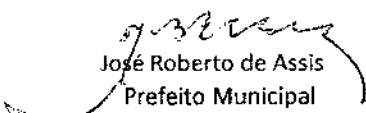
FONTE: Secretaria Municipal Administração e Finanças


NOTA EXPLICATIVA:


Em atendimento o estabelecido no art. 4º, § 2º, inciso IV, alínea "a", da Lei de Responsabilidade Fiscal LRF.


No município de Campo Limpo Paulista não possui Regime Próprio de Previdência Municipal, por função disto não é demonstrado este anexo na LDO 2014 a respeito da avaliação da situação financeira do Regime de Previdência dos Servidores Públicos.

Campo Limpo Paulista SP 26 de abril de 2013

  
José Roberto de Assis  
Prefeito Municipal

  
Antonio Carlos Patara  
Secretario de Administração

  
Rosana de Fátima Santinato Toresin  
Contadora CRC 1 SP 160.480/01

CÂMARA MUNICIPAL DE CAMPO LIMPO PAULISTA  
  
Flavio Cardoso de Moraes  
Presidente

Prefeitura Municipal de Campo Limpo Paulista - SP  
 LEI DE DIRETRIZES ORÇAMENTÁRIAS  
 ANEXO DE METAS FISCAIS  
 ESTIMATIVA E COMPENSAÇÃO DA RENÚNCIA DE RECEITA  
 2014

AMF - Demonstrativo VII (LRF, art. 4º, § 2º, inciso V)

R\$ 1,00

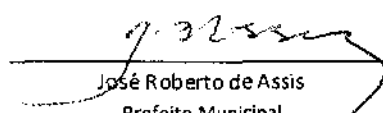
TRIBUTU	MODALIDADE	SETOR/PROGRAMA/ BENEFICIÁRIO	RENÚNCIA DE RECEITA PREVISTA			COMPENSAÇÃO
			2014	2015	2016	
IPTU	Isenção	Isenção para Aposentados	1.050.000,00	1.155.000,00	1.270.500,00	Aumento da base tributária.
IPTU e ISS	Isenção	Incentivo Fiscal Lei Complementar 110/98	110.000,00	121.000,00	133.100,00	Aumento da base tributária.
Tributo Inscritos Dívida Ativa	Remissão	Remissão de Dívida Ativa	100.000,00	110.000,00	121.000,00	Aumento da base tributária.
<b>TOTAL</b>			<b>1.260.000,00</b>	<b>1.386.000,00</b>	<b>1.524.600,00</b>	


FONTE: Secretaria de Administração e Finanças

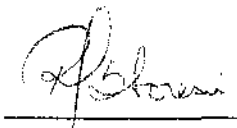
NOTA EXPLICATIVA:  
 De acordo com o art. 4º, § 2º, inciso V, da Lei de Responsabilidade Fiscal - LRF e Portaria STN nº 407, de 2011.

Campo Limpo Paulista SP, 26 de abril de 2013

Flavio Cardoso de Moraes  
 Presidente  
 CÂMARA MUNICIPAL DE CAMPO LIMPO PAULISTA

  
 José Roberto de Assis  
 Prefeito Municipal

  
 Antonio Carlos Patara  
 Secretário de Administração e Finanças

  
 Rosana de Fátima Santinato Toresin  
 Contadora CRC 1 SP 160.480/O-1



Prefeitura Municipal de Campo Limpo Paulista SP  
 LEI DE DIRETRIZES ORÇAMENTÁRIAS  
 ANEXO DE METAS FISCAIS  
**MARGEM DE EXPANSÃO DAS DESPESAS OBRIGATÓRIAS DE CARÁTER CONTINUADO**  
 2014



AMF - Demonstrativo VIII (LRF, art. 4º, § 2º, inciso V)

R\$ 1,00

EVENTO	Valor Previsto 2014
Aumento Permanente da Receita	2.500.000,00
(-) Transferências Constitucionais	-
(-) Transferências ao FUNDEB	-
<b>Saldo Final do Aumento Permanente de Receita (I)</b>	<b>2.500.000,00</b>
Redução Permanente da Despesa (II)	-
<b>Margem Bruta (III) = (I + II)</b>	<b>2.500.000,00</b>
Saldo Utilizado da Margem Bruta (IV)	500.000,00
Novas DOCC	500.000,00
Novas DOCC geradas por PPP	-
<b>Margem Líquida de Expansão de DOCC (V) = (III-IV)</b>	<b>2.000.000,00</b>

FONTE: Secretaria de Administração e Finanças

NOTA EXPLICATIVA:

Instituído pela Lei de Responsabilidade Fiscal - LRF no art. 17 e Portaria STN nº 407, de 2011.

Estamos considerando no demonstrativo os valores como aumento permanente da receita, em atendimento o § 2º, do art. 17 da LRF, é a elevação do montante de recursos recebidos pelo ente, oriundos da elevação de alíquotas ou ampliação da base de cálculo de tributos que são objeto de transferência constitucional, com base no art. 158 da Constituição Federal de 1988, transcritos a seguir:

Art. 158. Pertencem aos Municípios:

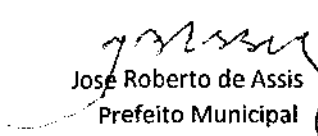
I - o produto da arrecadação do imposto da União sobre renda e proventos de qualquer natureza, incidente na fonte, sobre rendimentos pagos, a qualquer título, por eles, suas autarquias e pelas fundações que instituírem e mantiverem;


II - cinquenta por cento


do produto da arrecadação do imposto do Estado sobre a propriedade de veículos automotores licenciados em seus territórios;

III - vinte e cinco por cento do produto da arrecadação do imposto do Estado sobre operações relativas à circulação de mercadorias e sobre prestações de serviços de transporte interestadual e intermunicipal e de comunicação.

Campo Limpo Paulista SP 26 de abril de 2013

  
 José Roberto de Assis  
 Prefeito Municipal

  
 Antônio Carlos Patara  
 Secretário de Administração

  
 Rosana de Fátima Santinato Toresin  
 Contadora CRC 1 SP 160.480/O-1

CÂMARA MUNICIPAL DE CAMPO LIMPO PAULISTA  
  
 Flávio Cardoso de Moraes  
 Presidente



# **ANEXO**

## **II**

# **METAS ANUAIS MEMÓRIA E METODOLOGIA DE CÁLCULOS**

CÂMARA MUNICIPAL DE CAMPO LIMPO PAULISTA

Flavio Cardoso de Moraes  
Presidente



Prefeitura Municipal de Campo Limpo Paulista - SP  
 LEI DE DIRETRIZES ORÇAMENTÁRIAS  
 ANEXO DE METODOLOGIA E MEMÓRIA DE CÁLCULO DAS METAS ANUAIS  
 RECEITAS  
 2014

l-Receitas (LRF, art 4º, § 2º, inciso II)

Código	Discriminação da Receita	Receitas Orçamentárias nos anos de 2011 a 2012: Orçada para 2013. Projeção para os anos de 2014, 2015, 2016					
		2011 ARRECADADA	2012 ARRECADADA	2013 PREVISTA	2014 PROJETADA	2015 PROJETADA	2016 PROJETADA
1000.00.00.00	RECEITAS CORRENTES	136.279.559,08	144.939.185,97	157.680.616,00	187.145.720,52	177.174.463,75	187.804.931,58
1100.00.00.00	RECEITA TRIBUTÁRIA	20.386.619,74	23.114.253,99	25.573.226,00	28.176.286,46	28.864.851,77	31.809.863,06
1110.00.00.00	IMPOSTOS	18.937.202,21	21.615.408,24	22.032.000,00	23.353.920,00	24.755.155,20	26.390.464,41
1112.00.00.00	Impostos sobre o Patrimônio Móvel e a Renda	11.745.800,06	12.926.263,73	14.182.000,00	15.032.920,00	15.834.895,20	16.990.968,91
1112.02.00.00	Imposto Sobre a Propriedade Predial e Territorial Urbana	9.180.718,84	10.042.954,35	11.330.000,00	12.009.800,00	12.730.388,00	13.544.211,28
1112.02.00.01	Imposto Sobre a Propriedade Predial Urbana	3.667.723,15	4.175.869,80	4.730.000,00	5.013.800,00	5.314.628,00	5.633.505,68
1112.02.00.02	Imposto sobre a Propriedade Territorial Urbana	5.512.995,69	5.867.084,55	6.600.000,00	6.996.000,00	7.415.760,00	7.910.705,60
1112.04.00.00	Imposto Sobre a Renda e Proventos de Qualquer Natureza	1.255.865,33	1.422.802,57	1.232.000,00	1.305.920,00	1.384.275,20	1.517.331,71
1112.04.30.00	Reito na Fonte	0,00	0,00	0,00	0,00	0,00	0,00
1112.04.30.01	Imposto Renda Retido na Fonte Trabalho Assalariado	1.255.865,33	1.422.802,57	1.232.000,00	1.305.920,00	1.384.275,20	1.517.331,71
1112.04.34.00	Reito nas Fontes - Outros Rendimentos	0,00	0,00	0,00	0,00	0,00	0,00
1112.04.34.01	Imposto Retido na Fonte - Outros Rendimentos	0,00	0,00	0,00	0,00	0,00	0,00
1112.08.00.00	Imposto Sobre a Transm. Inter-Vivos - Bens Imóveis e Direitos Reais Sobre Imóveis	1.309.015,89	1.460.506,81	1.620.000,00	1.717.200,00	1.820.232,00	1.929.445,92
1112.08.00.01	ITBI - Imposto s/ Transm. de Bens Imóveis Intervivos	1.309.015,89	1.460.506,81	1.620.000,00	1.717.200,00	1.820.232,00	1.929.445,92
1113.00.00.00	Impostos Sobre a Produção e a Circulação	7.191.602,15	8.688.144,51	7.850.000,00	8.321.000,00	8.820.260,00	9.399.475,50
1113.05.00.00	Imposto Sobre Serviços de Qualquer Natureza	7.191.602,15	8.688.144,51	7.850.000,00	8.321.000,00	8.820.260,00	9.399.475,50
1113.05.00.01	Imposto Sobre Serviços de Qualquer Natureza - ISS	7.191.602,15	8.688.144,51	7.850.000,00	8.321.000,00	8.820.260,00	9.399.475,50
1113.05.00.02	Simplex Nacional - SNA	0,00	0,00	0,00	0,00	0,00	0,00
<b>Total dos impostos</b>		<b>18.937.202,21</b>	<b>21.615.408,24</b>	<b>22.032.000,00</b>	<b>23.353.920,00</b>	<b>24.755.155,20</b>	<b>26.390.464,41</b>
1120.00.00.00	TAXAS	1.448.770,62	1.496.845,75	1.740.835,00	1.855.954,00	1.963.177,24	2.084.088,16
1121.00.00.00	Taxas Pelo exercício do Poder de Polícia	1.154.528,61	1.203.761,20	1.373.935,00	1.467.040,00	1.550.828,40	1.647.104,39
1121.17.00.00	Taxa de Fiscalização de Vigilância Sanitária	47.927,20	53.775,90	65.000,00	68.900,00	68.900,00	70.200,00
1121.17.00.01	Taxa de Fiscalização de Vigilância Sanitária	47.927,20	53.775,90	65.000,00	68.900,00	68.900,00	70.200,00
1121.25.00.00	Taxa de Licença para Func. de estabelecimentos Com., Indús. e Prest. de Serviços	639.857,65	688.370,01	726.935,00	781.220,00	828.093,20	877.778,00
1121.25.00.01	Taxa de Licença p/Funcionamento de Estabelecimentos	639.857,65	688.370,01	726.935,00	781.220,00	828.093,20	877.778,00
1121.26.00.00	Taxa de Publicidade Comercial	205.969,77	188.127,19	230.000,00	243.800,00	258.428,00	273.933,68
1121.26.00.01	Taxa de Publicidade Comercial	205.969,77	188.127,19	230.000,00	243.800,00	258.428,00	273.933,68
1121.27.00.00	Taxa de Apreensão, Depósito ou Liberação de Animais	134,00	0,00	0,00	0,00	0,00	0,00

CÂMARA MUNICIPAL DE CAMPO LIMPO PAULISTA  
 Flávio Cardoso de Moraes  
 Presidente





Código	Discriminação da Receita	2011	2012	2013	2014	2015	PROJETADA
		ARRECADADA	ARRECADADA	PREVISTA	PROJETADA	PROJETADA	PROJETADA
1121.27.00.01	Taxa de Apreensão, Depósito ou Liber. de Animais.....	134,00	0,00	0,00	0,00	0,00	0,00
1121.28.00.00	Taxa de Funcionamento de estabelecimentos em Horário Especial.....	94.274,08	103.029,50	135.000,00	144.160,00	152.809,60	161.978,18
1121.28.00.01	Taxa de Funcionamento de estabelecimento em Horário Especial.....	94.274,08	103.029,50	135.000,00	144.160,00	152.809,60	161.978,18
1121.29.00.00	Taxa de Licença para Execução de Obras.....	157.247,87	161.187,95	201.000,00	213.050,00	225.843,60	239.394,22
1121.29.00.01	Taxa de Licença para execução de Obras.....	157.247,87	161.187,95	201.000,00	213.050,00	225.843,60	239.394,22
1121.29.00.02	Taxa De Vistoria Fiscal.....	27,00	0,00	0,00	0,00	0,00	0,00
1121.00.00.00	Outras Taxas pelo exercício de Poder de Polícia.....	9.128,04	9.280,75	15.000,00	15.900,00	16.854,00	23.820,32
1121.00.00.01	Taxa de Licença para Localização.....	9.128,04	6.901,96	10.000,00	10.600,00	11.238,00	17.865,24
1121.00.00.02	Taxa pelo exercício de Comércio Eventual ou Ambulante.....	0,00	2.358,79	5.000,00	5.300,00	5.618,00	5.955,08
1122.00.00.00	Taxas pela Prestação de Serviços.....	294.242,01	295.084,55	356.900,00	388.914,00	412.248,84	436.983,77
1122.00.00.01	Emolumentos e Custas Processuais Administrativas.....	143.280,02	133.797,59	150.000,00	159.000,00	168.540,00	178.652,40
1122.28.00.01	Taxa de Serviços de Cemitério.....	150.981,99	161.288,96	216.900,00	229.914,00	243.708,84	256.331,37
1122.99.00.00	Outras Taxas pela Prestação de Serviços.....	0,00	0,00	0,00	0,00	0,00	0,00
1122.99.00.01	Taxa De Conservação De Estradas Municipais.....	0,00	0,00	0,00	0,00	0,00	0,00
Total das Taxas.....		1.448.770,62	1.498.845,75	1.740.835,00	1.855.954,00	1.983.177,24	2.084.086,16
1130.00.00.00	CONTRIBUIÇÃO DE MELHORIA.....	648,91	0,00	2.800.391,00	2.968.414,46	3.146.519,33	3.335.310,49
1130.00.00.00	Contribuição de Melhoria para Pavimentação e Obras Complementares.....	648,91	0,00	2.800.391,00	2.968.414,46	3.146.519,33	3.335.310,49
1130.04.00.01	Contribuição de Melhoria p/Pavimentação e Obras Complementares.....	646,91	0,00	2.800.391,00	2.968.414,46	3.146.519,33	3.335.310,49
Total da Contribuição de Melhoria.....		646,91	0,00	2.800.391,00	2.968.414,46	3.146.519,33	3.335.310,49
1200.00.00.00	RECEITA DE CONTRIBUIÇÕES.....	674.808,93	791.505,85	862.300,00	903.868,00	958.805,28	1.020.965,10
1230.00.00.00	Contribuição para o Custeio do Serviço de Iluminação Pública.....	674.808,93	791.505,85	862.300,00	903.868,00	958.805,28	1.020.965,10
1230.00.00.01	Contribuição p/ Custeio do Serviço de Iluminação Pública.....	674.808,93	791.505,85	862.300,00	903.868,00	958.805,28	1.020.965,10
TOTAL DA RECEITA DE CONTRIBUIÇÕES.....		674.808,93	791.505,85	862.300,00	903.868,00	958.805,28	1.020.965,10
1300.00.00.00	RECEITA PATRIMONIAL.....	1.256.572,12	810.511,04	540.589,00	572.904,56	607.158,99	643.488,11
1310.00.00.00	RECEITAS DE VALORES IMOBILIÁRIOS.....	0,00	8.707,87	0,00	0,00	0,00	0,00
1311.00.00.00	Aluguéis De Imóveis Urbanos.....	0,00	8.707,87	0,00	0,00	0,00	0,00
1320.00.00.00	RECEITAS DE VALORES MOBILIÁRIOS.....	1.204.446,31	751.390,84	470.013,00	499.094,00	527.869,80	559.410,96
1325.01.00.00	Remuneração de Dep. Bancários de Recursos Vinculados.....	659.940,10	537.644,75	235.013,00	248.994,00	263.813,60	278.522,20
1325.01.02.00	Remuneração de Dep. Bancários de Recursos Vinculados Fundeb.....	322.197,90	162.479,40	158.000,00	167.480,00	177.528,80	188.180,00
1325.01.02.01	Remuneração de Dep. Bancários de Recursos Vinculados Fundeb.....	322.197,90	162.479,40	158.000,00	167.480,00	177.528,80	188.180,00
1325.01.03.00	Remun. de Dep. Bancários de Recursos Vinculados Fundo de Saúde.....	69.200,90	50.617,30	50.000,00	53.000,00	56.180,00	59.550,80
1325.01.03.01	Remun. de Dep. Bancários de Recursos Vinculados Fundo de Saúde.....	69.200,90	50.617,30	50.000,00	53.000,00	56.180,00	59.550,80
1325.01.05.00	Remuneração de Dep. Bancários de Recursos Vinculados ao Ensino.....	22.941,31	17.730,23	20.000,00	21.200,00	22.472,00	23.820,32
1325.01.05.01	Remuneração de Dep. Bancários de Recursos Vinculados ao Ensino.....	22.941,31	17.730,23	20.000,00	21.200,00	22.472,00	23.820,32
1325.01.06.00	Res. de Rem. de Depósitos Banc. de Recursos Vinc. - Ações e Serviços Púb. Saúde.....	9.567,43	7.611,77	5.000,00	5.300,00	5.618,00	5.955,08
1325.01.06.01	Res. De Rem. Depósitos Bancários de Rec. Vinc. - Ações e Serviços Púb. Saúde.....	9.567,43	7.611,77	5.000,00	5.300,00	5.618,00	5.955,08
1325.01.99.00	Receita de Rendimentos de Depósitos Bancários Vinculados.....	436.032,56	299.206,05	2.013,00	2.014,00	2.015,00	2.016,00
1325.01.99.00	Receita de Rendimentos de Depósitos Bancários Vinculados.....	218.578,44	163.228,33	0,00	0,00	0,00	0,00

CÂMARA MUNICIPAL DE CAMPO LIMPO MATO GROSSO DO SUL  
 Flávio Cardoso de Moraes  
 Presidente



Código	Discriminação da Receita	2011 ARRECADADA	2012 ARRECADADA	2013 PREVISTA	2014 PROJETADA	2015 PROJETADA	PROJETADA
1325.01.99.01	Receita de Rend de Depósitos Bancários Vinculados 2ª Parcela p/ Constr.	0,00	0,00	0,00	0,00	0,00	0,00
1325.01.99.03	Receita de Remuneração de Depósitos Vinculados - Conv Enc p/ Constr Hospital	0,00	0,00	0,00	0,00	0,00	0,00
1325.01.99.05	Receita de Rendimentos de Depósitos Vinculados - Salário Educação	51.247,59	40.448,55	0,00	0,00	0,00	0,00
1325.01.99.06	Receita de Rendimentos de Depósitos Vinculados - Pnate	2.745,13	1.920,54	0,00	0,00	0,00	0,00
1325.01.99.07	Receita de Rendimentos de Depósitos Vinculados - Cida	5.669,25	2.481,60	0,00	0,00	0,00	0,00
1325.01.99.08	Receita de Rendimentos de Depósitos Vinculados - PAC	5.505,19	6.543,98	0,00	0,00	0,00	0,00
1325.01.99.09	Receita de Rendimentos de Depósitos Vinculados - Fundef	1.407,27	0,00	0,00	0,00	0,00	0,00
1325.01.99.10	Receita de Rendimentos de Depósitos Vinculados - Fundeb 2007	0,00	0,00	0,00	0,00	0,00	0,00
1325.01.99.11	Receita de Rendimentos de Depósitos Vinculados - Fundeb 2007	100.345,22	45.930,67	0,00	0,00	0,00	0,00
1325.01.99.12	Receita de Rendimentos de Depósitos Vinculados - Conv Secretaria Da Habitação	6.919,79	1,15	0,00	0,00	0,00	0,00
1325.01.99.13	Receita de Rendimentos de Depósitos Vinculados - Conv Cidhu II	40.843,46	23.785,72	0,00	0,00	0,00	0,00
1325.01.99.14	Receita de Rendimentos de Depósitos Vinculados -Conv Proteção Básica	643,19	595,03	0,00	0,00	0,00	0,00
1325.01.99.15	Receita de Remuneração de Depósitos Vinculados - Conv Senasp/MS	0,00	0,00	0,00	0,00	0,00	0,00
1325.01.99.16	Receita de Remuneração de Depósitos Vinculados - Conv Ministério Do Turismo	0,00	0,00	0,00	0,00	0,00	0,00
1325.01.99.19	Receita de Rem. de Depósitos Vinc. - Programa Pró Infância Pac II Construção Da Creches	0,00	5.104,48	0,00	0,00	0,00	0,00
1325.01.99.20	Receita De Remuneração De Depósitos Vinculados - Pnae	0,00	5.992,30	0,00	0,00	0,00	0,00
1325.01.99.21	Rec Rend Conv Minist Agric Retroscaudeira(Patrulha Mecanizada)	0,00	1.211,70	0,00	0,00	0,00	0,00
1325.01.99.17	Rec. De Rem. De Depósitos Vinc. - Conv Secret Do Estado Constr Do Hospital T.A 08	0,00	0,00	0,00	0,00	0,00	0,00
1325.01.99.18	Receta de Rendimentos de Depósitos Vinculados - Fundeb 2008	122,03	0,00	0,00	0,00	0,00	0,00
1325.02.00.00	Remuneração de Depósitos de Recursos Não Vinculados	344.508,21	213.746,09	235.000,00	249.100,00	264.046,00	279.889,76
1325.02.00.01	Remuneração de Depósitos de Recursos Não Vinculados	344.508,21	213.746,09	235.000,00	249.100,00	264.046,00	279.889,76
1330.00.00.00	RECEITA DE CONCESSÕES E PERMISSÕES	52.125,81	50.412,33	70.576,00	74.810,56	79.299,19	84.057,15
1331.01.99.00	Outras Receitas de Concessões e Permissões - Serv. De Transportes	52.125,81	50.412,33	70.576,00	74.810,56	79.299,19	84.057,15
Total da Receita Patrimonial		1.256.572,12	810.511,04	540.589,00	572.804,56	607.158,99	643.468,11
1700.00.00.00	TRANSFERÊNCIAS CORRENTES	105.069.545,07	111.186.946,21	122.325.501,00	129.664.791,50	137.444.439,31	145.440.865,87
1720.00.00.00	TRANSFERÊNCIAS INTERGOVERNAMENTAIS	103.090.051,70	108.455.491,71	120.030.788,00	127.232.516,95	134.886.347,71	142.708.209,68
1721.00.00.00	TRANSFERÊNCIAS DA UNIÃO	35.593.814,18	36.700.971,17	40.841.885,00	43.292.278,32	45.899.695,18	48.392.956,99
1721.01.00.00	Participação na Receita da União	24.201.940,07	24.909.504,19	27.379.900,00	29.022.894,00	30.764.055,64	32.609.696,98
1721.01.02.00	Cota-Parte Fundo de Participação dos Municípios	24.173.339,65	24.880.171,49	27.363.000,00	29.004.780,00	30.745.086,80	32.589.770,81
1721.01.02.01	Cota-Parte Fundo de Participação dos Municípios	24.173.339,65	24.880.171,49	27.363.000,00	29.004.780,00	30.745.086,80	32.589.770,81
1721.01.02.02	Fpm Art 159 Da C.F. Alínea D (1%)	0,00	1.057.051,35	0,00	0,00	0,00	0,00
1721.01.05.00	Cota-Parte do Imposto Sobre a Propriedade Territorial Rural	28.600,42	29.332,70	16.900,00	17.914,00	19.988,84	20.128,17
1721.01.05.01	Cota-Parte do Imposto Sobre a Propriedade Territorial Rural	28.600,42	29.332,70	16.900,00	17.914,00	19.988,84	20.128,17
1721.22.00.00	Transferências de Compensação Financeira para Exploração de Recursos Naturais	305.917,93	356.081,48	390.830,00	414.279,80	439.136,59	465.484,78
1721.22.20.00	Cota-Parte da Compensação Financeira de Recursos Naturais	305.917,93	356.081,48	390.830,00	414.279,80	439.136,59	465.484,78
1721.22.20.01	Cota-Parte da Compensação Financeira de Recursos Naturais	305.917,93	356.081,48	390.830,00	414.279,80	439.136,59	465.484,78
1721.33.00.00	SUS Municipal - Atenção Básica	5.707.877,24	5.467.120,02	5.864.738,00	6.004.502,80	6.364.652,81	6.746.412,08
1721.33.00.05	Transferência de Recursos do Sistema Único de Saúde SUS - Repasses Fundo a Fundo	5.705.666,24	0,00	0,00	0,00	0,00	0,00

CÂMARA MUNICIPAL DE CAMPO LIMPO PAULISTA  
 Flávio Cardoso de Moraes  
 Presidente



Código	Discriminação da Receita	2011					2012					2013					2014					2015				
		ARRECADADA	ARRECADADA	PREVISTA	PROJETADA	PROJETADA	ARRECADADA	ARRECADADA	PREVISTA	PROJETADA	PROJETADA	ARRECADADA	ARRECADADA	PREVISTA	PROJETADA	PROJETADA	ARRECADADA	ARRECADADA	PREVISTA	PROJETADA	PROJETADA	ARRECADADA	ARRECADADA	PREVISTA	PROJETADA	PROJETADA
1721.35.00.01	Transferência de Recursos do Sistema Único de Saúde SUS - Repasses Fundo a Fundo - Blatb.	0,00	1.531.038,24	1.572.249,00	1.666.583,94	1.766.578,98	1.531.038,24	1.572.249,00	1.572.249,00	1.666.583,94	1.766.578,98	1.531.038,24	1.572.249,00	1.572.249,00	1.666.583,94	1.766.578,98	1.531.038,24	1.572.249,00	1.572.249,00	1.666.583,94	1.766.578,98	1.531.038,24	1.572.249,00	1.572.249,00	1.666.583,94	1.766.578,98
1721.33.00.02	Transferência de Recursos do Sistema Único de Saúde SUS - Repasses Fundo a Fundo - Blatb	0,00	228.332,16	228.332,00	242.031,92	256.553,64	228.332,16	228.332,00	228.332,00	242.031,92	256.553,64	228.332,16	228.332,00	228.332,00	242.031,92	256.553,64	228.332,16	228.332,00	228.332,00	242.031,92	256.553,64	228.332,16	228.332,00	228.332,00	242.031,92	256.553,64
1721.33.00.03	Transferência de Recursos do Sistema Único de Saúde SUS - Repasses Fundo a Fundo - Bimac	0,00	3.417.623,50	3.512.443,00	3.723.189,58	3.946.580,95	3.417.623,50	3.512.443,00	3.512.443,00	3.723.189,58	3.946.580,95	3.417.623,50	3.512.443,00	3.512.443,00	3.723.189,58	3.946.580,95	3.417.623,50	3.512.443,00	3.512.443,00	3.723.189,58	3.946.580,95	3.417.623,50	3.512.443,00	3.512.443,00	3.723.189,58	3.946.580,95
1721.33.00.04	Transferência de Recursos do Sistema Único de Saúde SUS - Repasses Fundo a Fundo - Blvgs	0,00	288.114,12	349.701,00	370.683,06	392.924,04	288.114,12	349.701,00	349.701,00	370.683,06	392.924,04	288.114,12	349.701,00	349.701,00	370.683,06	392.924,04	288.114,12	349.701,00	349.701,00	370.683,06	392.924,04	288.114,12	349.701,00	349.701,00	370.683,06	392.924,04
1721.35.00.00	Transf. de Recursos do Fundo Nacional de Desenvolvimento da Educação - FUNDE	5.108.616,76	5.735.390,01	7.198.417,00	7.630.322,02	8.088.141,34	5.108.616,76	5.735.390,01	5.735.390,01	7.198.417,00	7.630.322,02	5.108.616,76	5.735.390,01	5.735.390,01	7.198.417,00	7.630.322,02	5.108.616,76	5.735.390,01	5.735.390,01	7.198.417,00	7.630.322,02	5.108.616,76	5.735.390,01	5.735.390,01	7.198.417,00	7.630.322,02
1721.35.01.00	Transferência do Salário Educação	3.956.164,06	4.442.706,96	5.908.750,00	6.263.275,00	6.639.071,50	3.956.164,06	4.442.706,96	4.442.706,96	5.908.750,00	6.263.275,00	3.956.164,06	4.442.706,96	4.442.706,96	5.908.750,00	6.263.275,00	3.956.164,06	4.442.706,96	4.442.706,96	5.908.750,00	6.263.275,00	3.956.164,06	4.442.706,96	4.442.706,96	5.908.750,00	6.263.275,00
1721.35.01.01	Transf. Diretas do FND E Referentes ao Programa Nacional de Alimentação escolar - PNAE	3.956.164,06	4.442.706,96	5.908.750,00	6.263.275,00	6.639.071,50	3.956.164,06	4.442.706,96	4.442.706,96	5.908.750,00	6.263.275,00	3.956.164,06	4.442.706,96	4.442.706,96	5.908.750,00	6.263.275,00	3.956.164,06	4.442.706,96	4.442.706,96	5.908.750,00	6.263.275,00	3.956.164,06	4.442.706,96	4.442.706,96	5.908.750,00	6.263.275,00
1721.35.03.00	Transf. Diretas do FND E Referentes ao Programa Nacional de Alimentação escolar - PNAE	1.433.520,00	1.242.300,00	1.241.667,00	1.316.167,02	1.395.137,04	1.433.520,00	1.242.300,00	1.242.300,00	1.241.667,00	1.316.167,02	1.433.520,00	1.242.300,00	1.242.300,00	1.241.667,00	1.316.167,02	1.433.520,00	1.242.300,00	1.242.300,00	1.241.667,00	1.316.167,02	1.433.520,00	1.242.300,00	1.242.300,00	1.241.667,00	1.316.167,02
1721.35.03.01	Transf. Diretas do FND E Referentes ao Programa Nacional de Alimentação escolar - PNAE	1.133.520,00	1.242.300,00	1.241.667,00	1.316.167,02	1.395.137,04	1.133.520,00	1.242.300,00	1.242.300,00	1.241.667,00	1.316.167,02	1.133.520,00	1.242.300,00	1.242.300,00	1.241.667,00	1.316.167,02	1.133.520,00	1.242.300,00	1.242.300,00	1.241.667,00	1.316.167,02	1.133.520,00	1.242.300,00	1.242.300,00	1.241.667,00	1.316.167,02
1721.35.04.00	Transf. Diretas do FND E Referentes ao Programa Nacional de Transporte escolar - PNATE	19.912,70	51.383,05	48.000,00	50.880,00	53.932,80	19.912,70	51.383,05	51.383,05	48.000,00	50.880,00	19.912,70	51.383,05	51.383,05	48.000,00	50.880,00	19.912,70	51.383,05	51.383,05	48.000,00	50.880,00	19.912,70	51.383,05	51.383,05	48.000,00	50.880,00
1721.35.04.01	Transf. Diretas do FND E Referentes ao Programa Nacional de Transporte escolar - PNATE	19.912,70	51.383,05	48.000,00	50.880,00	53.932,80	19.912,70	51.383,05	51.383,05	48.000,00	50.880,00	19.912,70	51.383,05	51.383,05	48.000,00	50.880,00	19.912,70	51.383,05	51.383,05	48.000,00	50.880,00	19.912,70	51.383,05	51.383,05	48.000,00	50.880,00
1721.36.00.00	Transferência Financeira do ICMS - Desoneração - LC Nº 87/96	194.799,00	189.261,48	208.000,00	220.480,00	233.708,80	194.799,00	189.261,48	189.261,48	208.000,00	220.480,00	194.799,00	189.261,48	189.261,48	208.000,00	220.480,00	194.799,00	189.261,48	189.261,48	208.000,00	220.480,00	194.799,00	189.261,48	189.261,48	208.000,00	220.480,00
1721.36.00.01	Transferência Financeira do ICMS - Desoneração - LC Nº 87/96	194.799,00	189.261,48	208.000,00	220.480,00	233.708,80	194.799,00	189.261,48	189.261,48	208.000,00	220.480,00	194.799,00	189.261,48	189.261,48	208.000,00	220.480,00	194.799,00	189.261,48	189.261,48	208.000,00	220.480,00	194.799,00	189.261,48	189.261,48	208.000,00	220.480,00
1721.99.00.00	Fundo De Compensação Pela Exportação E Produtos Industrializados Fpex	73.863,18	32.613,99	0,00	0,00	0,00	73.863,18	32.613,99	32.613,99	0,00	0,00	73.863,18	32.613,99	32.613,99	0,00	0,00	73.863,18	32.613,99	32.613,99	0,00	0,00	73.863,18	32.613,99	32.613,99	0,00	0,00
1721.99.00.01	Fundo De Compensação Pela Exportação E Produtos Industrializados Fpex	73.863,18	32.613,99	0,00	0,00	0,00	73.863,18	32.613,99	32.613,99	0,00	0,00	73.863,18	32.613,99	32.613,99	0,00	0,00	73.863,18	32.613,99	32.613,99	0,00	0,00	73.863,18	32.613,99	32.613,99	0,00	0,00
1722.00.00.00	TRANSFERÊNCIAS DO ESTADO	38.351.814,18	40.279.021,55	42.375.100,00	45.553.606,00	48.286.822,36	38.351.814,18	40.279.021,55	40.279.021,55	42.375.100,00	45.553.606,00	38.351.814,18	40.279.021,55	40.279.021,55	42.375.100,00	45.553.606,00	38.351.814,18	40.279.021,55	40.279.021,55	42.375.100,00	45.553.606,00	38.351.814,18	40.279.021,55	40.279.021,55	42.375.100,00	45.553.606,00
1722.01.00.00	Participação na Receita do Estado	38.351.814,18	40.279.021,55	42.375.100,00	45.553.606,00	48.286.822,36	38.351.814,18	40.279.021,55	40.279.021,55	42.375.100,00	45.553.606,00	38.351.814,18	40.279.021,55	40.279.021,55	42.375.100,00	45.553.606,00	38.351.814,18	40.279.021,55	40.279.021,55	42.375.100,00	45.553.606,00	38.351.814,18	40.279.021,55	40.279.021,55	42.375.100,00	45.553.606,00
1722.01.01.00	Cota-Parte do ICMS	32.229.568,79	33.383.858,97	35.800.000,00	37.948.000,00	40.224.880,00	32.229.568,79	33.383.858,97	33.383.858,97	35.800.000,00	37.948.000,00	32.229.568,79	33.383.858,97	33.383.858,97	35.800.000,00	37.948.000,00	32.229.568,79	33.383.858,97	33.383.858,97	35.800.000,00	37.948.000,00	32.229.568,79	33.383.858,97	33.383.858,97	35.800.000,00	37.948.000,00
1722.01.01.01	Cota-Parte do ICMS	32.229.568,79	33.383.858,97	35.800.000,00	37.948.000,00	40.224.880,00	32.229.568,79	33.383.858,97	33.383.858,97	35.800.000,00	37.948.000,00	32.229.568,79	33.383.858,97	33.383.858,97	35.800.000,00	37.948.000,00	32.229.568,79	33.383.858,97	33.383.858,97	35.800.000,00	37.948.000,00	32.229.568,79	33.383.858,97	33.383.858,97	35.800.000,00	37.948.000,00
1722.01.02.00	Cota-Parte do IPVA	5.628.454,80	6.512.029,09	6.734.600,00	7.138.676,00	7.566.996,56	5.628.454,80	6.512.029,09	6.512.029,09	6.734.600,00	7.138.676,00	5.628.454,80	6.512.029,09	6.512.029,09	6.734.600,00	7.138.676,00	5.628.454,80	6.512.029,09	6.512.029,09	6.734.600,00	7.138.676,00	5.628.454,80	6.512.029,09	6.512.029,09	6.734.600,00	7.138.676,00
1722.01.02.01	Cota-Parte do IPVA	5.628.454,80	6.512.029,09	6.734.600,00	7.138.676,00	7.566.996,56	5.628.454,80	6.512.029,09	6.512.029,09	6.734.600,00	7.138.676,00	5.628.454,80	6.512.029,09	6.512.029,09	6.734.600,00	7.138.676,00	5.628.454,80	6.512.029,09	6.512.029,09	6.734.600,00	7.138.676,00	5.628.454,80	6.512.029,09	6.512.029,09	6.734.600,00	7.138.676,00
1722.01.04.00	Cota-Parte do IPI Sobre Exportação	282.358,66	261.150,74	273.500,00	289.910,00	307.304,60	282.358,66	261.150,74	261.150,74	273.500,00	289.910,00	282.358,66	261.150,74	261.150,74	273.500,00	289.910,00	282.358,66	261.150,74	261.150,74	273.500,00	289.910,00	282.358,66	261.150,74	261.150,74	273.500,00	289.910,00
1722.01.04.01	Cota-Parte do IPI Sobre Exportação	282.358,66	261.150,74	273.500,00	289.910,00	307.304,60	282.358,66	261.150,74	261.150,74	273.500,00	289.910,00	282.358,66	261.150,74	261.150,74	273.500,00	289.910,00	282.358,66	261.150,74	261.150,74	273.500,00	289.910,00	282.358,66	261.150,74	261.150,74	273.500,00	289.910,00
1722.01.13.00	Cota-Parte da Contribuição de Intervenção no Domínio Econômico	213.431,93	111.982,75	167.000,00	177.020,00	187.841,20	213.431,93	111.982,75	111.982,75	167.000,00	177.020,00	213.431,93	111.982,75	111.982,75	167.000,00	177.020,00	213.431,93	111.982,75	111.982,75	167.000,00	177.020,00	213.431,93	111.982,75	111.982,75	167.000,00	177.020,00
1722.01.13.01	Cota-Parte da Contribuição de Intervenção no Domínio Econômico - Cide	213.431,93	111.982,75	167.000,00	177.020,00	187.841,20	213.431,93	111.982,75	111.982,75	167.000,00	177.020,00	213.431,93	111.982,75	111.982,75	167.000,00	177.020,00	213.431,93	111.982,75	111.982,75	167.000,00	177.020,00	213.431,93	111.982,75	111.982,75	167.000,00	177.020,00
1724.00.00.00	TRANSFERÊNCIAS MULTIGOVERNAMENTAIS	29.144.423,34	31.475.498,99	36.213.804,00	38.386.632,24	40.889.830,17	29.144.423,34	31.475.498,99	31.475.498,99	36.213.804,00	38.386.632,24	29.144.423,34	31.475.498,99	31.47												



Código	Discriminação da Receita	2011		2012		2013		2014		2015	
		ARRECADADA	ARRECADADA	PREVISTA	PROJETADA	PREVISTA	PROJETADA	PREVISTA	PROJETADA	PREVISTA	PROJETADA
1761.03.00.04	Proteção da Infância II.....	0,00	0,00	0,00	0,00	0,00	0,00	0,00	0,00	0,00	0,00
1761.03.00.05	Gestão Bolsa Família.....	56.171,72	97.162,44	78.000,00	82.660,00	78.000,00	82.660,00	87.840,80	87.840,80	87.840,80	92.898,25
1761.03.00.06	Pro Juventem.....	48.983,75	39.571,50	45.225,00	47.938,50	45.225,00	47.938,50	50.814,81	50.814,81	50.814,81	53.863,70
1761.03.00.07	Convênio Mds Benefícios Eventuais.....	0,00	0,00	49.290,00	52.247,40	49.290,00	52.247,40	55.382,24	55.382,24	55.382,24	58.705,18
1761.03.00.08	Proteção da Infância / Idoso.....	13.000,00	12.000,00	12.000,00	12.790,00	12.000,00	12.790,00	13.483,20	13.483,20	13.483,20	14.292,19
1761.03.00.09	Programa de Proteção e Atendimento Especializado à Famílias e Indivíduos - Paefi.....	88.400,00	117.800,00	135.000,00	143.100,00	135.000,00	143.100,00	151.895,00	151.895,00	151.895,00	160.787,16
1761.03.00.10	Programa de Atendimento ao Adolescente em Medida Sócio Educativa.....	26.400,00	2.200,00	0,00	0,00	0,00	0,00	0,00	0,00	0,00	0,00
1761.03.00.11	Convênio Mds - Igd Suas.....	0,00	0,00	20.000,00	21.200,00	20.000,00	21.200,00	22.472,00	22.472,00	22.472,00	23.820,32
1762.00.00.00	<b>TRANSFERÊNCIAS DO ESTADO E DE SUAS ENTIDADES</b>	1.499.061,90	2.212.288,56	1.722.184,00	1.825.516,04	1.722.184,00	1.825.516,04	1.935.045,94	1.935.045,94	1.935.045,94	2.051.148,70
1762.01.00.00	Repasse Fundo a Fundo	46.789,40	49.008,42	60.000,00	63.600,00	60.000,00	63.600,00	67.416,00	67.416,00	67.416,00	71.460,96
1762.01.00.01	Repasse Fundo a Fundo - Glicemia.....	46.789,40	49.008,42	60.000,00	63.600,00	60.000,00	63.600,00	67.416,00	67.416,00	67.416,00	71.460,96
1762.01.00.02	Convênio C/Secret. Do Estado Da Saúde - Pró Santa Casa.....	0,00	693.000,00	0,00	0,00	0,00	0,00	0,00	0,00	0,00	0,00
1762.01.00.03	Convênio C/ Secret. do Estado da Saúde - Pró Santa Casa.....	0,00	693.000,00	0,00	0,00	0,00	0,00	0,00	0,00	0,00	0,00
1762.02.01.00	Repasse Para Educação	1.290.892,50	1.311.544,80	1.450.514,00	1.537.544,84	1.450.514,00	1.537.544,84	1.629.797,53	1.629.797,53	1.629.797,53	1.727.965,38
1762.02.01.01	Merenda Escolar.....	318.806,50	353.256,00	322.242,00	341.576,52	322.242,00	341.576,52	362.071,11	362.071,11	362.071,11	383.795,39
1762.02.01.02	Transporte Escolar.....	972.086,00	958.288,80	1.128.272,00	1.195.968,32	1.128.272,00	1.195.968,32	1.267.726,42	1.267.726,42	1.267.726,42	1.343.790,00
1762.99.00.00	<b>Outras Transferências de Convênios do Estado</b>	161.380,00	158.735,34	211.870,00	224.370,20	211.870,00	224.370,20	237.832,41	237.832,41	237.832,41	252.102,36
1762.99.00.01	Proteção Social Básica.....	109.380,00	110.735,34	109.380,00	115.942,80	109.380,00	115.942,80	122.899,37	122.899,37	122.899,37	130.273,33
1762.99.00.02	Convênio Fundação Casa.....	0,00	0,00	0,00	0,00	0,00	0,00	0,00	0,00	0,00	0,00
1762.99.00.03	Convênio Seds Benefícios Eventuais.....	0,00	0,00	49.290,00	52.247,40	49.290,00	52.247,40	55.382,24	55.382,24	55.382,24	58.705,18
1762.99.00.04	Convênio C/ Feas - Medidas Sócio Educativas.....	52.000,00	48.000,00	48.000,00	50.890,00	48.000,00	50.890,00	53.932,80	53.932,80	53.932,80	57.188,77
1762.99.00.05	Convênio Seds - Inclusão da Pessoa Portadora de Deficiência.....	0,00	0,00	5.000,00	5.300,00	5.000,00	5.300,00	5.618,00	5.618,00	5.618,00	5.955,08
1762.99.00.06	Convênio C/ Fussesp - Geração de Renda.....	0,00	0,00	0,00	0,00	0,00	0,00	0,00	0,00	0,00	0,00
1762.99.00.07	Convênio C/ Fussesp - Praça do Idoso.....	0,00	0,00	0,00	0,00	0,00	0,00	0,00	0,00	0,00	0,00
<b>Total das Transferências Correntes.....</b>		<b>105.059.545,07</b>	<b>111.166.948,21</b>	<b>122.325.501,00</b>	<b>129.664.791,50</b>	<b>122.325.501,00</b>	<b>129.664.791,50</b>	<b>137.444.439,31</b>	<b>137.444.439,31</b>	<b>137.444.439,31</b>	<b>145.440.885,87</b>
1900.00.00.00	<b>OUTRAS RECEITAS CORRENTES</b>	8.892.013,22	9.055.985,88	7.379.000,00	7.825.798,00	7.379.000,00	7.825.798,00	8.299.206,40	8.299.206,40	8.299.206,40	8.889.769,44
1910.00.00.00	<b>MULTAS E JUROS DE MORA</b>	3.451.821,22	2.747.592,93	3.159.000,00	3.348.540,00	3.159.000,00	3.348.540,00	3.649.452,40	3.649.452,40	3.649.452,40	3.762.419,54
1911.00.00.00	Multas e Juros de Mora dos Tributos	144.254,33	136.324,70	138.000,00	145.280,00	138.000,00	145.280,00	155.958,80	155.958,80	155.958,80	164.360,21
1911.38.00.00	Multas e Juros de Mora do Imposto S/ Propriedade Predial e Territorial Urbana - IPTU	33.431,12	62.400,55	50.000,00	53.000,00	50.000,00	53.000,00	56.180,00	56.180,00	56.180,00	59.550,80
1911.38.00.01	Multas e Juros de Mora do Imposto Sobre Serviços de Qualquer Natureza - ISS	33.431,12	62.400,55	50.000,00	53.000,00	50.000,00	53.000,00	56.180,00	56.180,00	56.180,00	59.550,80
1911.40.00.00	Multas e Juros de Mora do Imposto Sobre Serviços de Qualquer Natureza - ISS	13.163,31	11.801,46	13.000,00	13.780,00	13.000,00	13.780,00	14.606,80	14.606,80	14.606,80	15.483,21
1911.40.00.01	Multas e Juros de Mora do Imposto Sobre Serviços de Qualquer Natureza - ISS	13.163,31	11.801,46	13.000,00	13.780,00	13.000,00	13.780,00	14.606,80	14.606,80	14.606,80	15.483,21
1911.99.01.00	Multas e Juros de Mora de Outros Tributos	97.659,90	64.122,69	75.000,00	79.500,00	75.000,00	79.500,00	84.270,00	84.270,00	84.270,00	89.326,20
1911.99.01.01	Multa e Juros de Mora de Mora - Outros Tributos.....	97.659,90	64.122,69	75.000,00	79.500,00	75.000,00	79.500,00	84.270,00	84.270,00	84.270,00	89.326,20
1913.00.00.00	Multas e Juros de Mora da Dívida Ativa dos Tributos	2.011.062,27	1.598.456,75	1.728.000,00	1.829.560,00	1.728.000,00	1.829.560,00	1.939.331,90	1.939.331,90	1.939.331,90	2.055.693,62
1913.11.00.00	Multas e Juros Mora Dívida Ativa do Imposto S/ Propriedade Predial e Territorial Urbana	1.927.263,70	1.518.205,09	1.481.000,00	1.569.860,00	1.481.000,00	1.569.860,00	1.664.051,60	1.664.051,60	1.664.051,60	1.763.894,70
1913.11.00.01	Multas e Juros Mora Dívida Ativa do Imposto S/ Propriedade Predial e Territorial Urbana IPTU.....	1.927.263,70	1.518.205,09	1.481.000,00	1.569.860,00	1.481.000,00	1.569.860,00	1.664.051,60	1.664.051,60	1.664.051,60	1.763.894,70
1913.13.00.00	Multas e Juros Mora Dívida Ativa do Imposto Sobre Serviços de Qualquer Natureza - ISS	83.798,57	80.251,66	245.000,00	259.700,00	245.000,00	259.700,00	275.282,00	275.282,00	275.282,00	291.799,92

CÂMARA MUNICIPAL DE CAMPO MOURÃO  
 Flávio Cardoso de Moraes  
 Presidente

73




Código	Discriminação da Receita	2011	2012	2013	2014	2015	PROJETADA
		ARRECADADA	ARRECADADA	PREVISTA	PROJETADA	PROJETADA	PROJETADA
1913.13.00.01	Multa e Juros de Mora de Mora da Dívida Ativa do ISS	83.796,57	80.231,66	245.000,00	259.700,00	275.282,00	291.798,92
1919.00.00.00	Multas de Outras Cidades	1.296.504,62	1.010.811,48	1.295.000,00	1.372.700,00	1.455.062,00	1.542.365,72
1919.15.00.00	Multas de Trânsito	1.296.504,62	1.010.811,48	1.295.000,00	1.372.700,00	1.455.062,00	1.542.365,72
1919.15.00.01	Multas de Trânsito	1.296.504,62	1.010.811,48	1.295.000,00	1.372.700,00	1.455.062,00	1.542.365,72
1919.50.00.00	Multas Por Auto De Infração	0,00	0,00	0,00	0,00	0,00	0,00
1919.50.00.01	Multas Por Auto De Infração	0,00	0,00	0,00	0,00	0,00	0,00
1920.00.00.00	INDENIZACÕES E RESTITUIÇÕES	19.476,74	26.675,15	20.000,00	21.200,00	22.472,00	23.820,32
1921.00.00.00	Indenizações	19.476,74	26.675,15	20.000,00	21.200,00	22.472,00	23.820,32
1921.99.00.00	Outras Indenizações	19.476,74	26.675,15	20.000,00	21.200,00	22.472,00	23.820,32
1921.99.00.01	Compensação Financeira pela Extração de Óleo Bruto, Xisto e Gás	19.476,74	26.675,15	20.000,00	21.200,00	22.472,00	23.820,32
1930.00.00.00	RECEITA DA DÍVIDA ATIVA	3.709.135,42	2.177.579,04	2.750.000,00	2.915.000,00	3.089.900,00	3.367.902,55
1931.00.00.00	Receita da Dívida Ativa Tributária	3.895.613,15	2.177.180,19	2.750.000,00	2.915.000,00	3.089.900,00	3.367.902,55
1931.11.00.00	Receita da Dívida Ativa do Imposto Sobre A Propriedade Predial e Territorial Urbana - IPTU	2.634.253,97	1.442.706,14	1.840.000,00	1.950.400,00	2.057.424,00	2.284.077,99
1931.11.00.01	Receita da Dívida Ativa do Imposto Sobre Serviços de Qualquer Natureza - ISS	2.634.253,97	1.442.706,14	1.840.000,00	1.950.400,00	2.057.424,00	2.284.077,99
1931.13.00.00	Receita da Dívida Ativa de ISS	180.549,64	207.369,47	250.000,00	275.600,00	292.136,00	309.664,16
1931.13.00.01	Receita da Dívida Ativa de ISS	180.549,64	207.369,47	250.000,00	275.600,00	292.136,00	309.664,16
1931.99.00.00	Receita da Dívida Ativa de Outros Tributos	880.799,54	527.104,58	650.000,00	689.000,00	730.340,00	774.160,40
1931.99.00.01	Receita da Dívida Ativa de Outros Tributos	880.799,54	527.104,58	650.000,00	689.000,00	730.340,00	774.160,40
1932.00.00.00	Receita da Dívida Ativa Não Tributária de Outras Receitas	13.522,27	389,85	0,00	0,00	0,00	0,00
1932.00.00.01	Receita da Dívida Ativa Não Tributária de Outras Receitas	13.522,27	389,85	0,00	0,00	0,00	0,00
1990.00.00.00	RECEITAS CORRENTES DIVERSAS	1.711.579,84	4.104.130,76	1.450.000,00	1.541.028,00	1.637.384,00	1.735.627,03
1990.99.00.00	Outras Receitas	1.711.579,84	4.104.130,76	1.450.000,00	1.541.028,00	1.637.384,00	1.735.627,03
1990.99.00.07	Funsel	0,00	0,00	0,00	0,00	0,00	0,00
1990.99.00.01	Fundo Social de Solidariedade	39.084,80	23.378,90	50.000,00	53.000,00	56.180,00	59.550,80
1990.99.00.02	FADESP	32.549,25	20.694,40	20.000,00	21.200,00	22.472,00	23.820,32
1990.99.00.03	COMIDICA	123.226,84	7.157,95	150.000,00	159.000,00	168.540,00	178.652,40
1990.99.00.04	Outras Receitas Diversas	1.122.759,09	3.814.837,53	1.200.000,00	1.276.028,00	1.356.484,00	1.437.873,04
1990.99.00.05	Estacionamento Relativo	24.034,10	25.204,55	30.000,00	31.800,00	33.708,00	35.730,47
1990.99.00.06	Inscrição De Concurso Público	205.510,00	16.140,00	0,00	0,00	0,00	0,00
1990.99.00.07	Funsel	164.415,66	196.617,43	0,00	0,00	0,00	0,00
Total de Outras Receitas Diversas		3.892.013,22	9.055.988,69	7.379.000,00	7.825.788,00	8.299.208,40	8.889.769,44
TOTAL DAS RECEITAS CORRENTES		3.892.013,22	9.055.988,69	7.379.000,00	7.825.788,00	8.299.208,40	8.889.769,44
2000.00.00.00	RECEITAS DE CAPITAL	2.855.878,37	4.695.847,31	22.554.927,00	0,00	0,00	0,00
2100.00.00.00	OPERACÕES DE CREDITO	0,00	1.032.888,18	833.300,00	0,00	0,00	0,00
2110.00.00.00	Operações de Crédito Internas	0,00	1.032.888,18	833.300,00	0,00	0,00	0,00
2114.00.00.00	Operações de Crédito Internas - Contratual	0,00	1.032.888,18	833.300,00	0,00	0,00	0,00
2114.03.00.00	Operações de Crédito Internas para Programas de Saneamento	0,00	749.510,41	127.300,00	0,00	0,00	0,00
2114.03.00.01	Operações de Crédito Internas para Programas de Saneamento	0,00	749.510,41	127.300,00	0,00	0,00	0,00

CÂMARA MUNICIPAL DE CAMPO LIMPO PAULISTA  
 Flavio Cardoso de Moraes  
 Presidente

73.1 - Recet



Código	Discriminação da Receita	2011 ARRECADADA	2012 ARRECADADA	2013 PREVISTA	2014 PROJETADA	2015 PROJETADA
2114.99.00.00	Operações de Crédito Internas relativas a Programas de Governo - Pro Transporte	0,00	283.387,77	706.000,00	0,00	0,00
2114.99.00.01	Operações de Crédito Internas Relativas a Programas de Governo - Pro Transporte.....	0,00	283.387,77	706.000,00	0,00	0,00
<b>Total de Operações de Crédito</b>		<b>0,00</b>	<b>1.032.898,18</b>	<b>833.300,00</b>	<b>0,00</b>	<b>0,00</b>
2200.00.00.00	<b>ALIENAÇÃO DE BENS</b>	64.735,02	322.363,20	0,00	0,00	0,00
2210.00.00.00	Alienação de Bens Móveis	14.000,00	66.460,00	0,00	0,00	0,00
2219.00.00.00	Alienação de Outros Bens Móveis.....	14.000,00	66.460,00	0,00	0,00	0,00
2220.00.00.00	Alienação de Bens Imóveis Urbanos	50.735,02	255.903,20	0,00	0,00	0,00
2225.00.00.00	Alienação de Imóveis Urbanos.....	50.735,02	255.903,20	0,00	0,00	0,00
<b>Total de Alienação de Bens</b>		<b>64.735,02</b>	<b>322.363,20</b>	<b>0,00</b>	<b>0,00</b>	<b>0,00</b>
2400.00.00.00	<b>TRANSFERÊNCIAS DE CAPITAL</b>	2.591.143,35	3.240.585,93	21.721.827,00	0,00	0,00
2470.00.00.00	Transferências de Convênios	2.591.143,35	3.240.585,93	21.721.827,00	0,00	0,00
2471.00.00.00	Transferências de Convênios da União e de suas Entidades	933.324,32	1.245.858,06	8.079.713,00	0,00	0,00
2471.01.00.00	Convênios com Ministérios	584.153,52	733.989,45	1.000.000,00	0,00	0,00
2471.01.00.01	Convênio Ministério da Saúde - Construção Ubs Jd Marsola.....	0,00	0,00	400.000,00	0,00	0,00
2471.01.00.02	Convênio Ministério da Saúde - Construção Ubs Jd Europa.....	0,00	0,00	300.000,00	0,00	0,00
2471.01.00.03	Convênio Ministério da Saúde - Construção Ubs Jd São José II.....	0,00	0,00	200.000,00	0,00	0,00
2471.01.00.05	Convênio Ministério da Saúde - Ampliação Ubs Pau Arcado.....	0,00	0,00	100.000,00	0,00	0,00
2471.01.00.06	Convênio Ministério da Saúde - Aquisição De Equipamentos P/ Hospital Municipal.....	169.615,00	300.000,00	0,00	0,00	0,00
	Blnv - Aquisição De Equip E Material Permanente Proposta Nº 1.110-06.....	148.990,00	0,00	0,00	0,00	0,00
	Blnv - Implantação De Unidade Básica De Saúde Proposta Nº 2.110-03.....	20.000,00	0,00	0,00	0,00	0,00
2471.01.00.07	Conv Minist Saude- Ubs Conj Habit São José.....	0,00	20.000,00	0,00	0,00	0,00
2471.01.00.08	Conv Minist Saude- Ubs Conj Habit São Jose- Academia Saúde.....	0,00	16.000,00	0,00	0,00	0,00
2471.01.00.09	Conv Minist Saude- Ubs Nucleo Industrial 2.....	0,00	26.668,67	0,00	0,00	0,00
2471.01.00.10	Conv Minist Saude - Reforma e Ampliação de UBS.....	0,00	0,00	0,00	0,00	0,00
2471.02.00.01	Convênio c/ Fnde Pró Infância - Construção de Creches.....	247.548,52	371.322,78	0,00	0,00	0,00
2471.99.00.00	<b>Outras Transferências de Convênio da União</b>	<b>349.170,80</b>	<b>511.868,81</b>	<b>7.079.713,00</b>	<b>0,00</b>	<b>0,00</b>
2471.99.00.01	Convênio Ministério das Cidades - Construção Centro de Tragem.....	0,00	0,00	700.000,00	0,00	0,00
2471.99.00.02	Convênio Ministério das Cidades - Execução de Calçadas.....	0,00	0,00	150.000,00	0,00	0,00
2471.99.00.03	Convênio Ministério das Cidades - Infraestrutura Rua Águas Marmhas.....	0,00	0,00	508.000,00	0,00	0,00
2471.99.00.04	Convênio Ministério das Cidades - Infraestrutura Jd. Solange.....	0,00	0,00	473.320,00	0,00	0,00
	Convênio Ministério das Cidades - Execução de Travessia no Bairro Botujuru.....	0,00	0,00	0,00	0,00	0,00
	Convênio Ministério das Cidades - Infraestrutura Jd. América.....	0,00	0,00	610.380,00	0,00	0,00
2471.99.00.06	Convênio Ministério do Esporte - Drenagem e Recup. Viária Jd. Vitória.....	0,00	0,00	582.000,00	0,00	0,00
2471.99.00.07	Convênio Ministério do Esporte - Aquisição de Materiais Esportivos.....	0,00	0,00	150.000,00	0,00	0,00
	Convênio c/ Ministério das Cidades - Elaboração de Plano Habitacional.....	0,00	0,00	0,00	0,00	0,00
	Convênio c/ Ministério do Esporte - Aquecimento de Piscina.....	0,00	0,00	0,00	0,00	0,00
2471.99.00.13	Conv. 0352.408-56 - Urbaniz. Regul. e Integração de Assent. Precários VI. Industrial.....	0,00	0,00	0,00	0,00	0,00
2471.99.00.15	Conv. C/ Minist. Da Agricultura, Pecuária E Abast. - Aquisição De Panelha Agrícola Mecanizada.....	0,00	146.250,00	0,00	0,00	0,00





Código	Discriminação da Receita	2011		2012		2013		2014		2015	
		ARRECADADA	PREVISTA	ARRECADADA	PREVISTA	PROJETADA	PROJETADA	PROJETADA	PROJETADA	PROJETADA	PROJETADA
2471.99.00.17	Convênio c/ Min. Cidades - Unid. Habitacional Ogu Via Industrial.....	0,00		0,00	312.000,00	0,00		0,00	0,00	0,00	0,00
2471.99.00.20	Convênio c/ Ministério da Cultura - Construção de Praça Pec.....	0,00		21.950,00	2.610.000,00	0,00		0,00	0,00	0,00	
2471.99.00.21	Conv. Minist. Cidades Infraestr. Parcial Jd Santa Maria.....	165.147,00		40.373,10	0,00	0,00		0,00	0,00	0,00	
2471.99.23.00	Conv. Minist. das Cidades Pro Município Ges Pol.....	0,00		90.096,31	0,00	0,00		0,00	0,00	0,00	
2471.99.01.90	Conv. Minist. Agricultura - Caminhão Basculante.....	0,00		146.250,00	0,00	0,00		0,00	0,00	0,00	
2471.99.00.12	Conv. Minist. Cidades - Urbaniz. Centro Botujuru (Conv. N° 7344/13/10).....	82.012,80		64.937,20	0,00	0,00		0,00	0,00	0,00	
2472.00.00.00	Convênio C/ Finas - Construção Do Centro De Convivência Do Idoso Conv N° 0307606-12/2010.....	100.000,00		0,00	0,00	0,00		0,00	0,00	0,00	
2472.00.00.00	<b>Transferências de Convênios dos Estados e de Suas Entidades</b>	1.657.819,03		1.994.727,87	13.641.914,00	0,00		0,00	0,00	0,00	
2472.01.00.01	<b>Transferências de Convênio dos Estados</b>	0,00		240.000,00	0,00	0,00		0,00	0,00	0,00	
2472.01.00.07	Convênio c/ Secretaria do Estado da Saúde p/ Construção do Hospital.....	0,00		0,00	0,00	0,00		0,00	0,00	0,00	
2472.01.00.04	Convênio c/ Secretaria de Estado da Saúde - T.A. 01/2012 Quailis Ubs.....	0,00		0,00	0,00	0,00		0,00	0,00	0,00	
2472.01.00.05	Convênio c/ Secretaria de Estado da Saúde - T.A. 02/2010 Material Elétrico p/ Hospital Municipal.....	0,00		0,00	0,00	0,00		0,00	0,00	0,00	
2472.01.00.05	Convênio c/ Secretaria de Estado da Saúde - T.A. 03/2010 Equipamentos p/ Hospital.....	0,00		0,00	0,00	0,00		0,00	0,00	0,00	
2472.01.00.06	Convênio c/ Secretaria de Estado da Saúde - T.A. 04/2010 Equipamentos p/ Hospital.....	0,00		0,00	0,00	0,00		0,00	0,00	0,00	
2472.99.00.00	<b>Outras Transferências de Convênio dos Estados</b>	1.657.819,03		1.754.727,87	13.641.914,00	0,00		0,00	0,00	0,00	
2472.99.00.01	Convênio C/ Secretaria Estadual De Defesa Civil - Contenção de Encostas.....	107.766,93		0,00	0,00	0,00		0,00	0,00	0,00	
2472.99.00.03	Convênio C/ Secretaria de Plan. e Desenv. Regional - Recuperação de Vias Públicas.....	0,00		0,00	150.000,00	0,00		0,00	0,00	0,00	
2472.99.00.04	Convênio C/ Secretaria de Plan. e Desenv. Regional - Infra Estrutura Rua Antonio Rizzati.....	0,00		300.000,00	0,00	0,00		0,00	0,00	0,00	
2472.99.00.05	Conv. c/ Secretaria de Planejamento e Desenvol. Regional - Rec. Asfáltico Av. Alfred Krupp.....	0,00		0,00	0,00	0,00		0,00	0,00	0,00	
2472.99.00.06	Convênio c/ Secretaria de Planejamento e Desenvol. Regional - Recapeamento em Diversos Bairros.....	0,00		0,00	0,00	0,00		0,00	0,00	0,00	
2472.99.00.07	Conv. c/ Secretaria de Planejamento e Desenvol. Regional - Recap. Parcial Jd. Vitória.....	0,00		0,00	251.500,00	0,00		0,00	0,00	0,00	
2472.99.00.08	Conv. c/ Secretaria de Planejamento e Desenvol. Regional - Melhoria Viária Av. Acherbal C. Moreira.....	0,00		0,00	1.200.000,00	0,00		0,00	0,00	0,00	
2472.99.00.09	Convênio c/ Secretaria Estadual do Meio Ambiente - Implantação da Coleta Seletiva do Óleo.....	0,00		0,00	0,00	0,00		0,00	0,00	0,00	
2472.99.00.11	Convênio Sec. Econ E Planej. - Pav E Drenag - Rua Dos Eremitas.....	185.030,10		0,00	400.000,00	0,00		0,00	0,00	0,00	
2472.99.00.14	Convênio Sec. Recursos Hídricos - Execução de Muros de Contenção.....	0,00		0,00	0,00	0,00		0,00	0,00	0,00	
2472.99.00.15	Convênio C.D.H.U. II.....	0,00		230.036,43	0,00	0,00		0,00	0,00	0,00	
2472.99.00.18	Convênio Cdu Campo Limpo Paulista de Programa Parceria com Municípios.....	0,00		66.304,36	7.338.000,00	0,00		0,00	0,00	0,00	
2472.99.00.16	Convênio c/ Sec. Econ e Planej - Infra Estrutura das Vias do Jd Vitória.....	0,00		0,00	0,00	0,00		0,00	0,00	0,00	
2472.99.00.17	Convênio C/ Secretaria De Econ E Planej - Aquisição de Caminhão Pica.....	0,00		0,00	0,00	0,00		0,00	0,00	0,00	
2472.99.00.21	Convênio Fehidro 2008 210/08.....	32.991,00		0,00	0,00	0,00		0,00	0,00	0,00	
2472.99.00.12	Convênio Fehidro 2003 - Rio Jundial Limpeza de Margem.....	0,00		0,00	0,00	0,00		0,00	0,00	0,00	
2472.99.00.13	Convênio C/ Secretaria Do Estado Da Habitação - Pro Ler Melhorias Habitacionais E Urbanas.....	0,00		0,00	0,00	0,00		0,00	0,00	0,00	
2472.99.00.18	Convênio Fehidro 2008.....	0,00		0,00	0,00	0,00		0,00	0,00	0,00	
2472.99.00.18	Convênio Cdu Campo Limpo Paulista - Programa de Parceria com Municípios.....	0,00		0,00	0,00	0,00		0,00	0,00	0,00	
2472.99.00.18	Convênio c/ Sec. Econ Planej - Revitalização da Área Central de Botujuru.....	200.000,00		0,00	0,00	0,00		0,00	0,00	0,00	

CÂMARA MUNICIPAL DE CAMPO LIMPO PAULISTA  
 Flávio Cardoso de Almeida  
 Presidente



Código	Discriminação da Receita	2011	2012	2013	2014	2015	PROJETADA
2472.99.00.20	Convênio c/ Secretaria da Juventude, Esporte e Lazer Cobertura da Quadra do Centro Esportivo.....	0,00	0,00	600.000,00	0,00	0,00	0,00
2472.99.00.21	Convênio Cduh Vila Habitacional Pq. Internacional - Prog. Parcerias com Municípios.....	0,00	0,00	850.401,00	0,00	0,00	0,00
2472.99.00.23	Convênio C/ Sep Recomp. Asfáltica E Drenagem Na Rua Wilson Stefani.....	0,00	250.000,00	0,00	0,00	0,00	0,00
2472.99.00.24	Convênio Secret Da Juventude, Esporte E Lazer- Reforma Ginásio Nenezão.....	0,00	97.500,00	0,00	0,00	0,00	0,00
2472.99.00.25	Conv Sec De Planejamento E Desenj Regional - Reforma Da Praça Castelo Branco.....	0,00	160.000,00	0,00	0,00	0,00	0,00
2472.99.00.28	Convênio Daee - Muros De Contenção.....	0,00	62.590,98	0,00	0,00	0,00	0,00
2472.99.00.27	Convênio Com Sedc - Aquisição De Veículo Para O Centro De Atenção Ao Idoso - Conviver.....	0,00	100.000,00	0,00	0,00	0,00	0,00
2472.99.00.28	Convênio C/ Secr. Planej - Aquisição De Caminhão Basculante.....	0,00	100.000,00	0,00	0,00	0,00	0,00
2472.99.00.29	Cduh - Infra-Estrutura "C".....	0,00	0,00	0,00	0,00	0,00	0,00
Total das Transferências de Capital.....		2.591.143,35	3.240.585,93	21.721.827,00	0,00	0,00	0,00
<b>TOTAL DAS RECEITAS DE CAPITAL.....</b>		<b>2.591.143,35</b>	<b>3.240.585,93</b>	<b>21.721.827,00</b>	<b>0,00</b>	<b>0,00</b>	<b>0,00</b>
<b>TOTAL BRUTO DAS RECEITAS ORÇAMENTÁRIAS.....</b>		<b>138.935.437,45</b>	<b>149.535.033,28</b>	<b>180.235.543,00</b>	<b>167.146.720,52</b>	<b>177.174.463,76</b>	<b>187.804.931,58</b>
90000.00.00.00	DEDUÇÕES DE RECEITA CORRENTE.....	-12.302.462,40	-12.851.202,92	-14.079.200,00	-14.923.952,00	-15.819.389,12	-16.768.552,47
91000.00.00.00	DEDUÇÕES DE RECEITA.....	-12.302.462,40	-12.851.202,92	-14.079.200,00	-14.923.952,00	-15.819.389,12	-16.768.552,47
91721.01.02.00	Dedução de Receita para Formação do Fundeb - FpnI.....	-4.629.235,57	-4.773.181,87	-5.472.600,00	-5.800.956,00	-6.149.013,36	-6.517.954,16
91721.01.02.01	Dedução de Receita para Formação do Fundeb - FpnI.....	-4.629.235,57	-4.773.181,87	-5.472.600,00	-5.800.956,00	-6.149.013,36	-6.517.954,16
91721.01.05.00	Dedução de Receita para Formação do Fundeb - Itr.....	-5.719,35	-5.886,41	-3.380,00	-3.582,80	-3.797,77	-4.025,63
91721.01.05.01	Dedução de Receita para Formação do Fundeb - Itr.....	-5.719,35	-5.886,41	-3.380,00	-3.582,80	-3.797,77	-4.025,63
91721.01.36.00	Dedução de Receita para Formação do Fundeb - Icms Desonerado Lc. N° 87/95.....	-36.959,80	-37.852,20	-41.600,00	-44.096,00	-46.741,76	-49.546,27
91721.01.36.01	Dedução de Receita para Formação do Fundeb - Icms Desonerado Lc. N° 87/95.....	-36.959,80	-37.852,20	-41.600,00	-44.096,00	-46.741,76	-49.546,27
91721.01.36.01	Dedução de Receita para Formação do Fundeb - Icms Desonerado Lc. N° 87/98.....	-6.445.913,54	-6.678.771,60	-7.160.000,00	-7.589.600,00	-8.044.976,00	-8.527.674,56
91722.01.01.00	Dedução de Receita para Formação do Fundeb - Icms.....	-8.445.913,54	-6.678.771,60	-7.160.000,00	-7.589.600,00	-8.044.976,00	-8.527.674,56
91722.01.01.01	Dedução de Receita para Formação do Fundeb - Icms.....	-1.126.161,83	-1.303.297,72	-1.346.920,00	-1.427.735,20	-1.513.399,31	-1.604.203,27
91722.01.02.00	Dedução de Receita para Formação do Fundeb - Iova.....	-1.126.161,83	-1.303.297,72	-1.346.920,00	-1.427.735,20	-1.513.399,31	-1.604.203,27
91722.01.02.01	Dedução de Receita para Formação do Fundeb - Iova.....	-1.126.161,83	-1.303.297,72	-1.346.920,00	-1.427.735,20	-1.513.399,31	-1.604.203,27
91722.01.04.00	Dedução de Receita para Formação do Fundeb - Ipi - Exportação.....	-56.471,71	-52.233,12	-54.700,00	-57.982,00	-61.460,92	-65.148,58
91722.01.04.01	Dedução de Receita para Formação do Fundeb - Ipi - Exportação.....	-56.471,71	-52.233,12	-54.700,00	-57.982,00	-61.460,92	-65.148,58
Total das Deduções de Receita Corrente.....		-12.302.462,40	-12.851.202,92	-14.079.200,00	-14.923.952,00	-15.819.389,12	-16.768.552,47
<b>TOTAL DA RECEITA ORÇAMENTÁRIA.....</b>		<b>126.632.975,05</b>	<b>136.683.830,36</b>	<b>166.156.343,00</b>	<b>152.221.768,52</b>	<b>161.355.074,63</b>	<b>171.036.379,11</b>
<b>TOTAL DA RECEITA CORRENTE LÍQUIDA.....</b>		<b>123.977.098,68</b>	<b>132.087.983,08</b>	<b>143.501.418,00</b>	<b>152.221.768,52</b>	<b>161.355.074,63</b>	<b>171.036.379,11</b>

  
 Antonio Carlos Patara  
 Secretário de Administração e Finanças

  
 José Roberto de Assis  
 Prefeito Municipal

Rosana de Fátima Santinato Torresin  
 Contadora CRC 15P 160.480/O-1

Campo Limpo Paulista Sp 26 de abril de 2013.

CÂMARA MUNICIPAL DE CAMPO LIMPO PAULISTA  
 Flavio Cardoso de Moraes  
 Presidente



Prefeitura Municipal de Campo Limpo Paulista - SP  
LEI DE DIRETRIZES ORÇAMENTÁRIAS  
ANEXO DE METODOLOGIA E MEMÓRIA DE CÁLCULO DAS METAS ANUAIS  
RECEITAS I-A  
2014

I.a Receitas (LRF, art 4º, § 2º, inciso II)

RECEITA DE IMPOSTOS		
METAS ANUAIS	VALOR NOMINAL R\$	VARIAÇÃO %
2011	18.937.202,21	
2012	21.615.408,24	14,1426%
2013	22.032.000,00	1,9273%
2014	23.353.920,00	6,0000%
2015	24.755.155,20	6,0000%
2016	26.390.464,41	6,6059%

TAXAS		
METAS ANUAIS	VALOR NOMINAL R\$	VARIAÇÃO %
2011	1.448.770,62	
2012	1.498.845,75	3,4564%
2013	1.750.900,00	16,8166%
2014	1.855.954,00	6,0000%
2015	1.963.177,24	5,7773%
2016	2.084.088,16	6,1589%

CÂMARA MUNICIPAL DE CAMPO LIMPO PAULISTA  
Flavio Cardoso de Moraes  
Presidente



**Prefeitura Municipal de Campo Limpo Paulista - SP**  
**LEI DE DIRETRIZES ORÇAMENTÁRIAS**  
**ANEXO DE METODOLOGIA E MEMÓRIA DE CÁLCULO DAS METAS ANUAIS**  
**RECEITAS I-A**  
**2014**

I.a Receitas (LRF, art 4º, § 2º, inciso II)

<b>CONTRIBUIÇÃO DE MELHORIA</b>		
<b>METAS ANUAIS</b>	<b>VALOR NOMINAL R\$</b>	<b>VARIAÇÃO %</b>
2011	646,91	
2012	-	0,0000%
2013	2.800.391,00	0,0000%
2014	2.968.414,46	6,0000%
2015	3.146.519,33	6,0000%
2016	3.335.310,49	6,0000%

<b>RECEITA de CONTRIBUIÇÃO ILUMINAÇÃO PÚBLICA</b>		
<b>METAS ANUAIS</b>	<b>VALOR NOMINAL R\$</b>	<b>VARIAÇÃO %</b>
2011	674.808,93	
2012	791.505,85	17,2933%
2013	862.300,00	8,9442%
2014	914.038,00	6,0000%
2015	968.880,28	6,0000%
2016	1.027.013,10	6,0000%

**CÂMARA MUNICIPAL DE CAMPO LIMPO PAULISTA**  
**Flavio Cardoso de Moraes**  
**Presidente**



**Prefeitura Municipal de Campo Limpo Paulista - SP**  
**LEI DE DIRETRIZES ORÇAMENTÁRIAS**  
**ANEXO DE METODOLOGIA E MEMÓRIA DE CÁLCULO DAS METAS ANUAIS**

**RECEITAS I-A**

2014

I.a Receitas (LRF, art 4º, § 2º, inciso II)

<b>RECEITA PATRIMONIAL</b>		
<b>METAS ANUAIS</b>	<b>VALOR NOMINAL R\$</b>	<b>VARIAÇÃO %</b>
2011	1.256.572,12	
2012	810.511,04	-35,4982%
2013	540.589,00	-33,3027%
2014	572.904,56	5,9778%
2015	607.158,99	5,9791%
2016	643.468,11	5,9802%

<b>TRANSFERENCIAS DA UNIÃO</b>		
<b>METAS ANUAIS</b>	<b>VALOR NOMINAL R\$</b>	<b>VARIAÇÃO %</b>
2011	35.593.814,18	
2012	36.700.971,17	3,1105%
2013	40.841.885,00	11,2828%
2014	43.292.278,32	5,9997%
2015	45.889.695,18	5,9997%
2016	48.392.956,99	5,4550%

CAMARA MUNICIPAL DE CAMPO LIMPO PAULISTA  
 Flavio Cardoso de Moraes  
 Presidente



**Prefeitura Municipal de Campo Limpo Paulista - SP**  
**LEI DE DIRETRIZES ORÇAMENTÁRIAS**  
**ANEXO DE METODOLOGIA E MEMÓRIA DE CÁLCULO DAS METAS ANUAIS**  
**RECEITAS I-A**  
**2014**

I.a Receitas (LRF, art 4º, § 2º, inciso II)

<b>TRANSFERENCIAS DO ESTADO</b>		
<b>METAS ANUAIS</b>	<b>VALOR NOMINAL R\$</b>	<b>VARIAÇÃO %</b>
2011	38.351.814,18	
2012	40.279.021,55	5,0251%
2013	42.975.100,00	6,6935%
2014	45.553.606,00	6,0000%
2015	48.286.822,36	6,0000%
2016	51.184.031,70	6,0000%

<b>MULTAS E JUROS DE MORA</b>		
<b>METAS ANUAIS</b>	<b>VALOR NOMINAL R\$</b>	<b>VARIAÇÃO %</b>
2011	3.451.821,22	
2012	2.747.592,93	-20,4016%
2013	3.159.000,00	14,9734%
2014	3.348.540,00	6,0000%
2015	3.549.452,40	6,0000%
2016	3.762.419,54	6,0000%

CÂMARA MUNICIPAL DE CAMPO LIMPO PAULISTA  
 Flavio Cardoso de Moraes  
 Presidente



**Prefeitura Municipal de Campo Limpo Paulista - SP**  
**LEI DE DIRETRIZES ORÇAMENTÁRIAS**  
**ANEXO DE METODOLOGIA E MEMÓRIA DE CÁLCULO DAS METAS ANUAIS**  
**RECEITAS I-A**  
**2014**

I.a Receitas (LRF, art 4º, § 2º, inciso II)

RECEITA DA DIVIDA ATIVA		
METAS ANUAIS	VALOR NOMINAL R\$	VARIAÇÃO %
2011	3.709.135,42	
2012	2.177.570,04	-41,2917%
2013	2.750.000,00	26,2876%
2014	2.915.000,00	6,0000%
2015	3.089.900,00	6,0000%
2016	3.367.902,55	8,9971%

RECEITAS DE CAPITAL		
METAS ANUAIS	VALOR NOMINAL R\$	VARIAÇÃO %
2011	2.655.878,37	
2012	4.595.847,31	73,0443%
2013	22.554.927,00	390,7675%
2014	-	0,0000%
2015	-	0,0000%
2016	-	0,0000%

CÂMARA MUNICIPAL DE CAMPO LIMPO PAULISTA  
 Flavio Cardoso de Moraes  
 Presidente



**Prefeitura Municipal de Campo Limpo Paulista - SP**  
**LEI DE DIRETRIZES ORÇAMENTÁRIAS**  
**ANEXO DE METODOLOGIA E MEMÓRIA DE CÁLCULO DAS METAS ANUAIS**

**RECEITAS I-A**


2014


I.a Receitas (LRF, art 4º, § 2º, inciso II)


TRANSFERÊNCIAS DE CONVENIOS		
METAS ANUAIS	VALOR NOMINAL R\$	VARIAÇÃO %
2011	2.591.143,35	
2012	3.240.586,93	25,0640%
2013	21.721.627,00	570,2992%
2014	-	0,0000%
2015	-	0,0000%
2016	-	0,0000%

DEDUÇÕES DA RECEITA		
METAS ANUAIS	VALOR NOMINAL R\$	VARIAÇÃO %
2011	12.302.462,40	
2012	12.851.202,92	4,4604%
2013	14.079.200,00	9,5555%
2014	14.923.952,00	6,0000%
2015	15.819.389,12	6,0000%
2016	16.768.552,47	6,0000%

Campo Limpo Paulista SP 26 de abril de 2013.

  
 José Roberto de Assis  
 Prefeito Municipal

  
 Antonio Carlos Patara  
 Secretário de Administração  
 e Finanças

  
 Rosana de Fátima Santinato Toresin  
 Contadora CRC 1 SP 160.480/O-1



CÂMARA MUNICIPAL DE CAMPO LIMPO PAULISTA  
 Flavio Cardoso de Moraes  
 Presidente



## Prefeitura Municipal de Campo Limpo Paulista

ESTADO DE SÃO PAULO

LEI DE DIRETRIZES ORÇAMENTARIAS

METODOLOGIA E MEMÓRIA DE CÁLCULO DAS METAS ANUAIS

II-b - Demonstrativo da Despesa por Órgão, Unidade, Programa e Projeto / Atividade

Em Real (R\$)

CODIGOS	FCH	DISCRIMINAÇÃO	DESPESA REALIZADA		ORÇADA	PREVISTA		
			2011	2012	2013	2014	2015	2016
1		CAMARA LEGISLATIVA						
1.001		CAMARA LEGISLATIVA						
3		INATIVOS E PENSIONISTAS						
09.272.0.004		Pagamento de Aposentadorias e Pensões						
3.1.90.03.00	3	Pensões	-	-	1.000,00	1.060,00	1.123,60	1.191,02
3.1.90.01.00	2	Aposentadorias e Reformas	49.007,28	76.556,93	140.000,00	148.400,00	157.304,00	166.742,24
<b>Total do Projeto - Atividade</b>			<b>49.007,28</b>	<b>76.556,93</b>	<b>141.000,00</b>	<b>149.460,00</b>	<b>158.427,60</b>	<b>167.933,26</b>
<b>TOTAL DA UNIDADE</b>								

CODIGOS	FCH	DISCRIMINAÇÃO	DESPESA REALIZADA		ORÇADA	PREVISTA		
			2011	2012	2013	2014	2015	2016
1		INSTALAÇÕES E MATERIAL PERMANENTE						
01.031.1.020		Reequipamento e Material Permanente						
3.1.90.01.00		Vencimentos e Vantagens Fixas						
4.4.90.52.00	1	Equipamento e Material Permanente	9.462,24	13.333,70	110.000,00	116.600,00	123.596,00	131.011,76
<b>Total do Projeto - Atividade</b>			<b>9.462,24</b>	<b>13.333,70</b>	<b>110.000,00</b>	<b>116.600,00</b>	<b>123.596,00</b>	<b>131.011,76</b>

CÂMARA MUNICIPAL DE CAMPO LIMPO PAULISTA  
Carlosede Moraes  
Presidente

# Prefeitura Municipal de Campo Limpo Paulista

ESTADO DE SÃO PAULO

LEI DE DIRETRIZES ORÇAMENTARIAS

METODOLOGIA E MEMÓRIA DE CÁLCULO DAS METAS ANUAIS

II-b - Demonstrativo da Despesa por Órgão, Unidade, Programa e Projeto / Atividade



Em Real (R\$)

CODIGOS	FCH	DISCRIMINAÇÃO	DESPESA REALIZADA		ORÇADA	PREVISTA		
			2011	2012	2013	2014	2015	2016
1		CAMARA LEGISLATIVA						
1.001		CAMARA LEGISLATIVA						
3		INATIVOS E PENSIONISTAS						
01.131.2.042		Manutenção das Atividades do Legislativo						
3.1.90.11.00	5	Vencimentos e Vantagens Fixas	3.388.095,85	3.556.623,28	4.750.000,00	5.035.000,00	5.337.100,00	5.657.326,00
3.1.90.03.00	6	Obrigações Patronais	580.204,44	574.626,13	750.000,00	795.000,00	842.700,00	893.262,00
3.1.90.09.00	4	Salario Familia	-	-	1.000,00	1.060,00	1.123,60	1.191,02
3.1.90.94.00	7	Indenizações Restituições Trabalhistas	110.741,78	483.241,52	120.000,00	127.200,00	134.832,00	142.921,92
3.3.90.30.00	8	Material de Consumo	118.380,77	130.934,43	120.000,00	127.200,00	134.832,00	142.921,92
3.3.90.36.00	9	Outros Serviços de Terceiro-Pessoa Fisica	-	-	1.000,00	1.060,00	1.123,60	1.191,02
3.390.39.00	10	Outros Serviços de Terceiro-Pessoa Juridica	988.551,41	1.034.612,95	1.050.000,00	1.113.000,00	1.179.780,00	1.250.566,80
33.90.92.00	11	Depesas de Exercicios Anteriores	-	-	1.000,00	1.060,00	1.123,60	1.191,02
<b>Total do Projeto - Atividade</b>			<b>5.185.974,25</b>	<b>5.780.038,31</b>	<b>6.793.000,00</b>	<b>7.200.580,00</b>	<b>7.632.614,80</b>	<b>8.090.571,69</b>
<b>TOTAL DA UNIDADE</b>			<b>5.244.443,77</b>	<b>5.869.928,94</b>	<b>7.044.000,00</b>	<b>7.466.640,00</b>	<b>7.914.638,40</b>	<b>8.389.516,70</b>
<b>TOTAL DO ORGÃO</b>			<b>5.244.443,77</b>	<b>5.869.928,94</b>	<b>7.044.000,00</b>	<b>7.466.640,00</b>	<b>7.914.638,40</b>	<b>8.389.516,70</b>

CÂMARA MUNICIPAL DE CAMPO LIMPO PAULISTA

Flavio Cardoso de Moraes  
Presidente

*Handwritten signature*



# Prefeitura Municipal de Campo Limpo Paulista

ESTADO DE SÃO PAULO

LEI DE DIRETRIZES ORÇAMENTARIAS

METODOLOGIA E MEMÓRIA DE CÁLCULO DAS METAS ANUAIS

II-b - Demonstrativo da Despesa por Órgão, Unidade, Programa e Projeto / Atividade

Em Real (R\$)

CODIGOS	FCH	DISCRIMINAÇÃO	DESPESA REALIZADA		ORÇADA	PREVISTA		
			2011	2012	2013	2014	2015	2016
2		SECRETARIA DE GOVERNO						
2.001		GABINETE DO PREFEITO						
19		GESTÃO DAS RELAÇÕES INSTITUCIONAIS						
04.122.2.058		Manutenção do Gabinete do Prefeito						
3.1.90.11.00	1	Vencimentos e Vantagens Fixas	770.814,62	1.020.017,96	1.095.000,00	1.050.000,00	1.113.000,00	1.179.780,00
3.1.90.13.00	2	Obrigações Patronais	135.628,84	206.525,09	198.000,00	220.000,00	233.200,00	247.192,00
3.3.90.30.00	4	Material de Consumo	38.911,10	114.755,09	120.000,00	127.200,00	134.832,00	142.921,92
3.3.90.36.00	5	Outros Serviços de Terceiro-Pessoa Física	36.205,65	15.624,40	30.000,00	31.800,00	33.708,00	35.730,48
3.390.39.00	6	Outros Serviços de Terceiro-Pessoa Jurídica	59.971,77	81.512,05	60.000,00	63.600,00	67.416,00	71.460,96
4.4.90.52.00	7	Equipamento e Material Permanente	3.029,77	1.401,57	70.000,00	74.200,00	78.652,00	83.371,12
<b>Total do Projeto - Atividade</b>			<b>1.044.561,75</b>	<b>1.439.836,16</b>	<b>1.573.000,00</b>	<b>1.566.800,00</b>	<b>1.660.808,00</b>	<b>1.760.456,48</b>
<b>TOTAL DA UNIDADE</b>			<b>1.044.561,75</b>	<b>1.439.836,16</b>	<b>1.573.000,00</b>	<b>1.566.800,00</b>	<b>1.660.808,00</b>	<b>1.760.456,48</b>

CÂMARA MUNICIPAL DE CAMPO LIMPO PAULISTA  
 Flávio Cardoso de Moraes

*J.B.*



## Prefeitura Municipal de Campo Limpo Paulista

ESTADO DE SÃO PAULO

LEI DE DIRETRIZES ORÇAMENTARIAS

METODOLOGIA E MEMÓRIA DE CÁLCULO DAS METAS ANUAIS

II-b - Demonstrativo da Despesa por Órgão, Unidade, Programa e Projeto / Atividade

Em Real (R\$)

CODIGOS	FCH	DISCRIMINAÇÃO	DESPESA REALIZADA		ORÇADA	PREVISTA		
			2011	2012	2013	2014	2015	2016
2		SECRETARIA DE GOVERNO						
2.002		COORDENADORIA DA GUARDA MUNICIPAL						
6		SEGURANÇA E CIDADANIA						
06.181.2.041		Manutenção da Coordenadoria da Guarda						
3.1.90.11.00	8	Vencimentos e Vantagens Fixas	1.969.474,53	2.058.824,19	2.173.000,00	2.180.000,00	2.310.800,00	2.449.448,00
3.1.90.13.00	9	Obrigações Patronais	441.444,87	456.163,19	500.000,00	490.000,00	519.400,00	550.564,00
3.3.90.30.00	11	Material de Consumo	223.986,54	257.153,54	280.000,00	296.800,00	314.608,00	333.484,48
3.3.90.36.00	12	Outros Serviços de Terceiro-Pessoa Física	7.931,33	6.746,45	10.000,00	10.600,00	11.236,00	11.910,16
3.390.39.00	13	Outros Serviços de Terceiro-Pessoa Jurídica	37.764,54	49.993,69	60.000,00	63.600,00	67.416,00	71.460,96
4.4.90.39.00	421	Outros Serviços de Terceiro-Pessoa Jurídica	20.777,00	-	10.000,00	10.600,00	11.236,00	11.910,16
4.4.90.52.00	14	Equipamento e Material Permanente	26.501,00	5.700,00	50.000,00	53.000,00	56.180,00	59.550,80
<b>Total do Projeto - Atividade</b>			<b>2.727.879,81</b>	<b>2.834.581,06</b>	<b>3.083.000,00</b>	<b>3.104.600,00</b>	<b>3.290.876,00</b>	<b>3.488.328,56</b>
<b>TOTAL DA UNIDADE</b>			<b>2.727.879,81</b>	<b>2.834.581,06</b>	<b>3.083.000,00</b>	<b>3.104.600,00</b>	<b>3.290.876,00</b>	<b>3.488.328,56</b>

Flávio Cardoso de Moraes  
 Presidente

CÂMARA MUNICIPAL DE CAMPO LIMPO PAULISTA





## Prefeitura Municipal de Campo Limpo Paulista

ESTADO DE SÃO PAULO

LEI DE DIRETRIZES ORÇAMENTARIAS

METODOLOGIA E MEMÓRIA DE CÁLCULO DAS METAS ANUAIS

II-b - Demonstrativo da Despesa por Órgão, Unidade, Programa e Projeto / Atividade

Em Real (R\$)

CODIGOS	FCH	DISCRIMINAÇÃO	DESPEZA REALIZADA		ORÇADA	PREVISTA		
			2011	2012		2013	2014	2015
2		SECRETARIA DE GOVERNO						
2.003		DIRETORIA DE COMUNICAÇÃO E EVENTOS						
18		AGITA CIDADE						
13.392.2.036		Ocupação Cultural de Espaços Públicos						
3.3.50.43.00	24	Subveções Sociais	48.840,00	51.000,00	51.000,00	54.060,00	57.303,60	60.741,82
3.3.90.30.00	25	Material de Consumo	17.114,84	48.301,61	50.000,00	53.000,00	56.180,00	59.550,80
3.3.90.36.00	26	Outros Serviços de Terceiro-Pessoa Física	-	-	2.000,00	2.120,00	2.247,20	2.382,03
3.390.39.00	27	Outros Serviços de Terceiro-Pessoa Jurídica	224.728,21	207.916,14	200.000,00	212.000,00	224.720,00	238.203,20
<b>Total do Projeto - Atividade</b>			<b>290.683,05</b>	<b>307.217,75</b>	<b>303.000,00</b>	<b>321.180,00</b>	<b>340.450,80</b>	<b>360.877,85</b>

CODIGOS	FCH	DISCRIMINAÇÃO	DESPEZA REALIZADA		ORÇADA	PREVISTA		
			2011	2012		2013	2014	2015
2		SECRETARIA DE GOVERNO						
2.003		DIRETORIA DE COMUNICAÇÃO E EVENTOS						
18		AGITA CIDADE						
27.813.2.037		Lazer e Recreação para População						
3.3.90.30.00	28	Material de Consumo	5.164,04	15.000,00	15.000,00	15.900,00	16.854,00	17.865,24
3.3.90.36.00	29	Outros Serviços de Terceiro-Pessoa Física	-	3.900,00	5.000,00	5.300,00	5.618,00	5.955,08
3.390.39.00	30	Outros Serviços de Terceiro-Pessoa Jurídica	223.499,00	635.001,12	500.000,00	530.000,00	561.800,00	595.508,00
<b>Total do Projeto - Atividade</b>			<b>228.663,04</b>	<b>653.901,12</b>	<b>520.000,00</b>	<b>551.200,00</b>	<b>584.272,00</b>	<b>619.328,32</b>

Cristiano Cardoso de Moraes



## Prefeitura Municipal de Campo Limpo Paulista

ESTADO DE SÃO PAULO

LEI DE DIRETRIZES ORÇAMENTARIAS

METODOLOGIA E MEMÓRIA DE CÁLCULO DAS METAS ANUAIS

II-b - Demonstrativo da Despesa por Órgão, Unidade, Programa e Projeto / Atividade

CODIGOS	FCH	DISCRIMINAÇÃO	DESPESA REALIZADA		ORÇADA	PREVISTA		
			2011	2012	2013	2014	2015	2016
2		SECRETARIA DE GOVERNO						
2.003		DIRETORIA DE COMUNICAÇÃO E EVENTOS						
17		COMUNICAÇÃO SOCIAL DO GOVERNO						
04.131.2.038		Manutenção da Diretoria de Comunicação e Eventos						
3.1.90.11.00	15	Vencimentos e Vantagens Fixas	230.275,72	266.511,96	240.000,00	255.000,00	270.300,00	286.518,00
3.1.90.13.00	16	Obrigações Patronais	49.489,53	57.582,72	55.000,00	45.000,00	47.700,00	50.562,00
3.3.90.30.00	18	Material de Consumo	15.163,06	26.968,75	30.000,00	31.800,00	33.708,00	35.730,48
3.3.90.36.00	19	Outros Serviços de Terceiro-Pessoa Física	3.300,00	4.950,00	5.000,00	5.300,00	5.618,00	5.955,08
3.390.39.00	20	Outros Serviços de Terceiro-Pessoa Jurídica	13.465,92	25.503,60	30.000,00	31.800,00	33.708,00	35.730,48
4.4.90.52.00	21	Equipamento e Material Permanente	3.492,50	469,00	5.000,00	5.300,00	5.618,00	5.955,08
<b>Total do Projeto - Atividade</b>			<b>315.186,73</b>	<b>381.986,03</b>	<b>365.000,00</b>	<b>374.200,00</b>	<b>396.652,00</b>	<b>420.451,12</b>

CODIGOS	FCH	DISCRIMINAÇÃO	DESPESA REALIZADA		ORÇADA	PREVISTA		
			2011	2012	2013	2014	2015	2016
2		SECRETARIA DE GOVERNO						
2.003		DIRETORIA DE COMUNICAÇÃO E EVENTOS						
17		COMUNICAÇÃO SOCIAL DO GOVERNO						
04.131.2.039		Divulgação de Atos Oficiais						
3.3.90.36.00	23	Outros Serviços de Terceiro-Pessoa Física	-		5.000,00	5.300,00	5.618,00	5.955,08
3.390.39.00	22	Outros Serviços de Terceiro-Pessoa Jurídica	1.487.250,64	826.993,00	1.000.000,00	1.060.000,00	1.123.600,00	1.191.016,00
<b>Total do Projeto - Atividade</b>			<b>1.487.250,64</b>	<b>826.993,00</b>	<b>1.005.000,00</b>	<b>1.065.300,00</b>	<b>1.129.218,00</b>	<b>1.196.971,08</b>
<b>TOTAL DA UNIDADE</b>			<b>2.321.783,46</b>	<b>2.170.097,90</b>	<b>2.193.000,00</b>	<b>2.311.880,00</b>	<b>2.450.592,80</b>	<b>2.597.628,37</b>


# Prefeitura Municipal de Campo Limpo Paulista

ESTADO DE SÃO PAULO

LEI DE DIRETRIZES ORÇAMENTARIAS

METODOLOGIA E MEMÓRIA DE CÁLCULO DAS METAS ANUAIS

II-b - Demonstrativo da Despesa por Órgão, Unidade, Programa e Projeto / Atividade



CODIGOS	FCH	DISCRIMINAÇÃO	DESPEZA REALIZADA		ORÇADA	PREVISTA		
			2011	2012	2013	2014	2015	2016
2		SECRETARIA DE GOVERNO						
2.005		FUNDO MUNICIPAL DE TRANSITO						
5		SEGURANÇA E EDUCAÇÃO NO TRANSITO						
12.451.2.048		Manutenção do Fundo Municipal Transito						
3.3.90.30.00	31	Material de Consumo	45.100,00	8.622,50	85.000,00	90.100,00	95.506,00	101.236,36
3.3.90.36.00	33	Outros Serviços de Terceiro-Pessoa Fisica	-	798,57	5.000,00	5.300,00	5.618,00	5.955,08
3.3.90.39.00	32	Outros Serviços de Terceiro-Pessoa Juridica	-	48.489,84	28.500,00	30.210,00	32.022,60	33.943,96
3.3.90.39.00		Outros Serviços de Terceiro-Pessoa Juridica	57.031,07	50.000,00		-	-	-
<b>Total do Projeto - Atividade</b>			<b>102.131,07</b>	<b>107.910,91</b>	<b>118.500,00</b>	<b>125.610,00</b>	<b>133.146,60</b>	<b>141.135,40</b>

CODIGOS	FCH	DISCRIMINAÇÃO	DESPEZA REALIZADA		ORÇADA	PREVISTA		
			2011	2012	2013	2014	2015	2016
2.005		FUNDO MUNICIPAL DE TRANSITO						
5		SEGURANÇA E EDUCAÇÃO NO TRANSITO						
15.451.2.049		Sinalização e Segurança no Transito						
3.3.90.39.00	34	Outros Serviços de Terceiro-Pessoa Juridica	189.426,32	601.573,11	508.791,00	539.318,46	571.677,57	605.978,22
3.3.90.39.00	534	Outros Serviços de Terceiro-Pessoa Juridica	720.115,33	199.414,92	6.475,00	6.863,50	7.275,31	7.711,83
4.4.90.51.00	36	Obras e Instalações	-	484.097,01	408.760,00	433.285,60	459.282,74	486.839,70
4.4.90.51.00	531	Obras e Instalações	203.830,25	165.219,51	56.721,00	-	-	-
4.4.90.51.00	532	Obras e Instalações	-	37.662,90	172.753,00	-	-	-
4.4.90.52.00	35	Equipamento e Material Permanente	1.600,00		23.000,00	25.000,00	26.500,00	28.090,00
<b>Total do Projeto - Atividade</b>			<b>1.114.971,90</b>	<b>1.487.967,45</b>	<b>1.176.500,00</b>	<b>1.004.467,56</b>	<b>1.064.735,61</b>	<b>1.128.619,75</b>
<b>TOTAL DA UNIDADE</b>			<b>1.217.102,97</b>	<b>1.595.878,36</b>	<b>1.295.000,00</b>	<b>1.130.077,56</b>	<b>1.197.882,21</b>	<b>1.269.755,15</b>

# Prefeitura Municipal de Campo Limpo Paulista

ESTADO DE SÃO PAULO

LEI DE DIRETRIZES ORÇAMENTARIAS


METODOLOGIA E MEMÓRIA DE CÁLCULO DAS METAS ANUAIS

II-b - Demonstrativo da Despesa por Órgão, Unidade, Programa e Projeto / Atividade

Em Real (R\$)

CODIGOS	FCH	DISCRIMINAÇÃO	DESPEZA REALIZADA		ORÇADA	PREVISTA		
			2011	2012	2013	2014	2015	2016
2		SECRETARIA DE GOVERNO						
2.007		DIRETORIA DE TRANSITO E TRANSPORTE						
5		SEGURANÇA E EDUCAÇÃO NO TRANSITO						
15.451.2.050		Manutenção da Diretoria de Transito e Transporte						
3.1.90.11.00	37	Vencimentos e Vantagens Fixas	298.769,36	297.902,15	287.000,00	335.000,00	355.100,00	376.406,00
3.1.90.13.00	38	Obrigações Patronais	66.848,64	60.426,97	66.000,00	76.000,00	80.560,00	85.393,60
3.3.90.30.00	40	Material de Consumo	41.529,80	39.131,54	60.000,00	63.600,00	67.416,00	71.460,96
3.3.90.36.00	41	Outros Serviços de Terceiro-Pessoa Física	12.286,51	7.823,33	10.000,00	10.600,00	11.236,00	11.910,16
3.390.39.00	42	Outros Serviços de Terceiro-Pessoa Jurídica	94.747,49	95.183,10	180.000,00	190.800,00	202.248,00	214.382,88
4.4.90.51.00	442	Obras e Instalações	-	-	10.000,00	10.600,00	11.236,00	11.910,16
4.4.90.52.00	43	Equipamento e Material Permanente	117,11	-	5.000,00	5.300,00	5.618,00	5.955,08
<b>Total do Projeto - Atividade</b>			<b>514.298,91</b>	<b>500.467,09</b>	<b>618.000,00</b>	<b>691.900,00</b>	<b>733.414,00</b>	<b>777.418,84</b>
<b>TOTAL DA UNIDADE</b>			<b>514.298,91</b>	<b>500.467,09</b>	<b>618.000,00</b>	<b>691.900,00</b>	<b>733.414,00</b>	<b>777.418,84</b>

MUNICIPAL DE CAMPO LIMPO PAULISTA  
MORAES



# Prefeitura Municipal de Campo Limpo Paulista

ESTADO DE SÃO PAULO

LEI DE DIRETRIZES ORÇAMENTARIAS

METODOLOGIA E MEMÓRIA DE CÁLCULO DAS METAS ANUAIS

II-b - Demonstrativo da Despesa por Órgão, Unidade, Programa e Projeto / Atividade

Em Real (R\$)

CODIGOS	FCH	DISCRIMINAÇÃO	DESPESA REALIZADA		ORÇADA	PREVISTA		
			2011	2012	2013	2014	2015	2016
2		SECRETARIA DE GOVERNO						
2.008		SECRETARIA DE GOVERNO						
19		GESTÃO DAS RELAÇÕES INSTITUCIONAIS						
04.122.2.057		Manutenção da secretaria de Governo						
3.1.90.11.00	44	Vencimentos e Vantagens Fixas	506.731,63	654.191,25	640.000,00	1.070.000,00	1.134.200,00	1.202.252,00
3.1.90.13.00	45	Obrigações Patronais	111.224,46	139.816,57	147.000,00	185.000,00	196.100,00	207.866,00
3.3.50.43.00	171	Subvenções Sociais	7.000,00	8.820,00	12.000,00	12.720,00	13.483,20	14.292,19
3.3.90.30.00	47	Material de Consumo	82.942,23	89.414,00	100.000,00	106.000,00	112.360,00	119.101,60
3.3.90.36.00	48	Outros Serviços de Terceiro-Pessoa Física	43.873,62	45.321,57	50.000,00	53.000,00	56.180,00	59.550,80
3.3.90.39.00	49	Outros Serviços de Terceiro-Pessoa Jurídica	232.638,39	249.883,43	250.000,00	265.000,00	280.900,00	297.754,00
4.4.90.52.00	50	Equipamento e Material Permanente	465,00	-	10.000,00	10.600,00	11.236,00	11.910,16
<b>Total do Projeto - Atividade</b>			<b>984.875,33</b>	<b>1.187.446,82</b>	<b>1.209.000,00</b>	<b>1.702.320,00</b>	<b>1.804.459,20</b>	<b>1.912.726,75</b>
<b>TOTAL DA UNIDADE</b>			<b>984.875,33</b>	<b>1.187.446,82</b>	<b>1.209.000,00</b>	<b>1.702.320,00</b>	<b>1.804.459,20</b>	<b>1.912.726,75</b>
<b>TOTAL DO ORGÃO</b>			<b>8.810.502,23</b>	<b>9.728.307,39</b>	<b>9.971.000,00</b>	<b>10.507.577,56</b>	<b>11.138.032,21</b>	<b>11.806.314,15</b>

Flávio Carlos de Moraes  
 Presidente  
 Câmara Municipal de Campo Limpo Paulista



# Prefeitura Municipal de Campo Limpo Paulista

ESTADO DE SÃO PAULO

LEI DE DIRETRIZES ORÇAMENTARIAS


METODOLOGIA E MEMÓRIA DE CÁLCULO DAS METAS ANUAIS

II-b - Demonstrativo da Despesa por Órgão, Unidade, Programa e Projeto / Atividade


Em Real (R\$)

CODIGOS	FCH	DISCRIMINAÇÃO	DESPESA REALIZADA		ORÇADA	PREVISTA		
			2011	2012	2013	2014	2015	2016
3		SECRETARIA DE ADMINISTRAÇÃO E FINANÇAS						
3.001		SECRETARIA DE ADMINISTRAÇÃO E FINANÇAS						
11		MODERNIZAÇÃO E DEMOCRATIZAÇÃO DA ADMINISTRAÇÃO PÚBLICA						
04.122.2.001		Manutenção da Secretaria de Administração e Finanças						
3.1.90.11.00	51	Vencimentos e Vantagens Fixas	334.001,21	413.034,46	455.000,00	590.000,00	625.400,00	662.924,00
3.1.90.13.00	52	Obrigações Patronais	73.254,96	83.227,17	105.000,00	135.000,00	143.100,00	151.686,00
3.3.90.30.00	54	Material de Consumo	9.051,18	19.644,54	25.000,00	26.500,00	28.090,00	29.775,40
3.3.90.36.00	55	Outros Serviços de Terceiro-Pessoa Fisica	4.966,08	4.640,65	5.000,00	5.300,00	5.618,00	5.955,08
3.3.90.39.00	56	Outros Serviços de Terceiro-Pessoa Juridica	57.773,22	29.992,67	80.000,00	84.800,00	89.888,00	95.281,28
4.4.90.52.00	57	Equipamento e Material Permanente	7.309,94	-	10.000,00	10.600,00	11.236,00	11.910,16
<b>Total do Projeto - Atividade</b>			<b>486.356,59</b>	<b>550.539,49</b>	<b>680.000,00</b>	<b>852.200,00</b>	<b>903.332,00</b>	<b>957.531,92</b>
<b>TOTAL DA UNIDADE</b>			<b>486.356,59</b>	<b>550.539,49</b>	<b>680.000,00</b>	<b>852.200,00</b>	<b>903.332,00</b>	<b>957.531,92</b>

CÁMARA MUNICIPAL DE CAMPO LIMPO PAULISTA  
 Flavio Cardoso de Moraes  
 Presidente







## Prefeitura Municipal de Campo Limpo Paulista

LEI DE DIRETRIZES ORÇAMENTARIAS

METODOLOGIA E MEMÓRIA DE CALCULO DAS METAS ANUAIS

II-b - Demonstrativo da Despesa por Órgão, Unidade, Programa e Projeto / Atividade

Em Real (R\$)

CODIGOS	FCH	DISCRIMINAÇÃO	DESPEZA REALIZADA		ORÇADA	PREVISTA		
			2011	2012		2013	2014	2015
3		SECRETARIA DE ADMINISTRAÇÃO E FINANÇAS						
3.002		DIRETORIA DE FINANÇAS						
0		OPERAÇÕES ESPECIAIS DO MUNICIPIO						
28.843.0.001		Pagamento de Dívida Interna						
3.2.90.21.00	91	Juros Sbre a Dívida por Contrato	3.697.223,22	2256584,75	3.353.000,00	3.870.000,00	4.102.200,00	4.348.332,00
4.6.90.71.01	90	Amortização Dívida Contratual	1.890.366,64	3669307,3	2.594.708,70	3.200.000,00	3.392.000,00	3.595.520,00
<b>Total do Projeto - Atividade</b>			<b>5.587.589,86</b>	<b>5.925.892,05</b>	<b>5.947.708,70</b>	<b>7.070.000,00</b>	<b>7.494.200,00</b>	<b>7.943.852,00</b>

CODIGOS	FCH	DISCRIMINAÇÃO	DESPEZA REALIZADA		ORÇADA	PREVISTA		
			2011	2012		2013	2014	2015
4		OBRIGAÇÕES PREVIDENCIARIAS						
09.272.0.002		Pagamento de Inativos						
3.1.90.01.00	58	Aposentadorias e Reformas	76.995,27	85.022,61	104.000,00	110.240,00	116.854,40	123.865,66
<b>Total do Projeto - Atividade</b>			<b>76.995,27</b>	<b>85.022,61</b>	<b>104.000,00</b>	<b>110.240,00</b>	<b>116.854,40</b>	<b>123.865,66</b>

CODIGOS	FCH	DISCRIMINAÇÃO	DESPEZA REALIZADA		ORÇADA	PREVISTA		
			2011	2012		2013	2014	2015
0		OPERAÇÕES ESPECIAIS DO MUNICIPIO						
28.843.0.003		Pagamento de Sentenças judiciais						
3.3.90.91.00	66	Sentenças Judiciais	812.783,72		100.000,00	106.000,00	112.360,00	119.101,60
4.4.90.91.00	67	Sentenças Judiciais	13.999,74	40.096,85	1.000.000,00	1.060.000,00	1.123.600,00	1.191.016,00
<b>Total do Projeto - Atividade</b>			<b>826.783,46</b>	<b>40.096,85</b>	<b>1.100.000,00</b>	<b>1.166.000,00</b>	<b>1.235.960,00</b>	<b>1.310.117,60</b>



# Prefeitura Municipal de Campo Limpo Paulista

LEI DE DIRETRIZES ORÇAMENTARIAS

METODOLOGIA E MEMÓRIA DE CÁLCULO DAS METAS ANUAIS

II-b - Demonstrativo da Despesa por Órgão, Unidade, Programa e Projeto / Atividade

Em Real (R\$)

CODIGOS	DISCRIMINAÇÃO	DESPESA REALIZADA		ORÇADA	PREVISTA		
		2011	2012	2013	2014	2015	2016
3	SECRETARIA DE ADMINISTRAÇÃO E FINANÇAS						
3.002	DIRETORIA DE FINANÇAS						
11	MODERNIZAÇÃO E DEMOCRATIZAÇÃO DA ADMINISTRAÇÃO PÚBLICA						
04.121.1.000	Mod. Adm. Tributária e Gestão dos Setores Sociais						
4.4.90.39.00	Outros Serviços de Terceiro-Pessoa Jurídica	5.400,00	21.600,00		-	-	-
4.4.90.51.00	Obras e Instalações	-	11.935,11		-	-	-
4.4.90.52.00	Equipamento e Material Permanente	18.200,00	6.900,00		-	-	-
	<b>Total do Projeto - Atividade</b>	<b>23.600,00</b>	<b>40.435,11</b>	-	-	-	-

CODIGOS	FCH	DISCRIMINAÇÃO	DESPESA REALIZADA		ORÇADA	PREVISTA		
			2011	2012	2013	2014	2015	2016
11		MODERNIZAÇÃO E DEMOCRATIZAÇÃO DA ADMINISTRAÇÃO PÚBLICA						
04.123.2.00		Manutenção da Diretoria de Finanças						
3.1.90.03.00	65	Pensoes	78.669,72	113.510,99	100.000,00	106.000,00	112.360,00	119.101,60
3.1.90.11.00	59	Vencimentos e Vantagens Fixas	630.059,28	656.399,72	665.000,00	860.000,00	911.600,00	966.296,00
3.1.90.13.00	60	Obrigações Patronais	138.566,04	151.932,63	152.000,00	195.000,00	206.700,00	219.102,00
3.3.90.30.00	62	Material de Consumo	65.878,40	71.210,53	100.000,00	106.000,00	112.360,00	119.101,60
3.3.90.36.00	63	Outros Serviços de Terceiro-Pessoa Física	59.193,96	79.915,90	80.000,00	84.800,00	89.888,00	95.281,28
3.3.90.39.00	64	Outros Serviços de Terceiro-Pessoa Jurídica	2.042.450,64	1.840.982,05	1.500.000,00	1.590.000,00	1.685.400,00	1.786.524,00
3.3.90.47.00	392	Obrigações Tributárias e Contributivas	230.672,12	237.800,82	250.000,00	265.000,00	280.900,00	297.754,00
3.3.90.92.00	559	Despesa de Exercício Anterior	-	-	-	100.000,00	106.000,00	112.360,00
4.4.90.52.00	373	Equipamento e Material Permanente	6.900,00	1.200,00	20.000,00	200.203,30	212.215,50	224.948,43
		<b>Total do Projeto - Atividade</b>	<b>3.252.390,16</b>	<b>3.152.952,64</b>	<b>2.867.000,00</b>	<b>3.507.003,30</b>	<b>3.717.423,50</b>	<b>3.940.468,91</b>
		<b>TOTAL DA UNIDADE</b>	<b>9.767.358,75</b>	<b>9.244.399,26</b>	<b>10.018.708,70</b>	<b>11.853.243,30</b>	<b>12.564.437,90</b>	<b>13.318.304,17</b>

# Prefeitura Municipal de Campo Limpo Paulista

ESTADO DE SÃO PAULO

LEI DE DIRETRIZES ORÇAMENTARIAS

METODOLOGIA E MEMÓRIA DE CÁLCULO DAS METAS ANUAIS

II-b - Demonstrativo da Despesa por Órgão, Unidade, Programa e Projeto / Atividade

Em Real (R\$)

CODIGOS	FCH	DISCRIMINAÇÃO	DESPESA REALIZADA		ORÇADA	PREVISTA		
			2011	2012	2013	2014	2015	2016
3		SECRETARIA DE ADMINISTRAÇÃO E FINANÇAS						
3.003		DIRETORIA DE ASSUNTOS JURIDICOS						
11		MODERNIZAÇÃO E DEMOCRATIZAÇÃO DA ADMINISTRAÇÃO PÚBLICA						
04.122.2.002		Manutenção da Diretoria de Assuntos Jurídicos						
3.1.90.11.00	68	Vencimentos e Vantagens Fixas	398.082,15	485.713,50	583.000,00	520.000,00	551.200,00	584.272,00
3.1.90.13.00	69	Obrigações Patronais	121.694,62	142.720,73	134.000,00	105.000,00	111.300,00	117.978,00
3.3.90.30.00	71	Material de Consumo	31.344,85	31.119,06	40.000,00	42.400,00	44.944,00	47.640,64
3.3.90.36.00	72	Outros Serviços de Terceiro-Pessoa Física	14.877,87	12.257,11	15.000,00	15.900,00	16.854,00	17.865,24
3.3.90.39.00	73	Outros Serviços de Terceiro-Pessoa Jurídica	39.861,41	63.997,26	100.000,00	106.000,00	112.360,00	119.101,60
4.4.90.52.00	375	Equipamento e Material Permanente	12.473,74	-	10.000,00	10.600,00	11.236,00	11.910,16
<b>Total do Projeto - Atividade</b>			<b>618.334,64</b>	<b>735.807,66</b>	<b>882.000,00</b>	<b>799.900,00</b>	<b>847.894,00</b>	<b>898.767,64</b>
<b>TOTAL DA UNIDADE</b>			<b>618.334,64</b>	<b>735.807,66</b>	<b>882.000,00</b>	<b>799.900,00</b>	<b>847.894,00</b>	<b>898.767,64</b>

CÂMARA MUNICIPAL DE CAMPO LIMPO PAULISTA  
 SECRETARIA DE FINANÇAS  
 José de Moraes



## Prefeitura Municipal de Campo Limpo Paulista

ESTADO DE SÃO PAULO

LEI DE DIRETRIZES ORÇAMENTARIAS

METODOLOGIA E MEMÓRIA DE CÁLCULO DAS METAS ANUAIS

II-b - Demonstrativo da Despesa por Órgão, Unidade, Programa e Projeto / Atividade

Em Real (R\$)

CODIGOS	FCH	DISCRIMINAÇÃO	DESPESA REALIZADA		ORÇADA	PREVISTA		
			2011	2012	2013	2014	2015	2016
3		SECRETARIA DE ADMINISTRAÇÃO E FINANÇAS						
3.004		DIRETORIA DE ADMINISTRAÇÃO						
11		MODERNIZAÇÃO E DEMOCRATIZAÇÃO DA ADMINISTRAÇÃO PÚBLICA						
04.122.2.003		Manutenção da Diretoria de Administração						
3.1.90.11.00	74	Vencimentos e Vantagens Fixas	494.910,08	553.208,73	561.000,00	380.000,00	402.800,00	426.968,00
3.1.90.13.00	75	Obrigações Patronais	97.365,99	117.790,21	129.000,00	80.000,00	84.800,00	89.888,00
3.3.90.30.00	77	Material de Consumo	65.798,76	48.954,91	80.000,00	84.800,00	89.888,00	95.281,28
3.3.90.36.00	78	Outros Serviços de Terceiro-Pessoa Física	9.946,53	-	5.000,00	5.300,00	5.618,00	5.955,08
3.3.90.39.00	79	Outros Serviços de Terceiro-Pessoa Jurídica	249.998,44	299.993,99	350.000,00	371.000,00	393.260,00	416.855,60
4.4.90.52.00	374	Equipamento e Material Permanente	-	2.452,00	10.000,00	10.600,00	11.236,00	11.910,16
<b>Total do Projeto - Atividade</b>			<b>918.019,80</b>	<b>1.022.399,84</b>	<b>1.135.000,00</b>	<b>931.700,00</b>	<b>987.602,00</b>	<b>1.046.858,12</b>
<b>TOTAL DA UNIDADE</b>			<b>918.019,80</b>	<b>1.022.399,84</b>	<b>1.135.000,00</b>	<b>931.700,00</b>	<b>987.602,00</b>	<b>1.046.858,12</b>

Flávio Cardoso de Moraes  
Presidente  
CÂMARA MUNICIPAL DE CAMPO LIMPO PAULISTA



## Prefeitura Municipal de Campo Limpo Paulista

ESTADO DE SÃO PAULO

LEI DE DIRETRIZES ORÇAMENTARIAS

METODOLOGIA E MEMÓRIA DE CÁLCULO DAS METAS ANUAIS

II-b - Demonstrativo da Despesa por Órgão, Unidade, Programa e Projeto / Atividade

Em Real (R\$)

CODIGOS	FCH	DISCRIMINAÇÃO	DESPESA REALIZADA		ORÇADA	PREVISTA		
			2011	2012	2013	2014	2015	2016
3		SECRETARIA DE ADMINISTRAÇÃO E FINANÇAS						
3.005		Coordenadoria da Tecnologia da Informação						
11		MODERNIZAÇÃO E DEMOCRATIZAÇÃO DA ADMINISTRAÇÃO PÚBLICA						
04.126.2.004		Manutenção da Coordenadoria de Tecnologia da Informação						
3.1.90.11.00	80	Vencimentos e Vantagens Fixas	549.195,79	550.757,95	509.000,00	525.000,00	556.500,00	589.890,00
3.1.90.13.00	81	Obrigações Patronais	118.783,45	121.332,20	117.000,00	120.000,00	127.200,00	134.832,00
3.3.90.30.00	83	Material de Consumo	30.861,24	50.882,28	60.000,00	63.600,00	67.416,00	71.460,96
3.3.90.36.00	84	Outros Serviços de Terceiro-Pessoa Física	6.280,73	7.411,65	10.000,00	10.600,00	11.236,00	11.910,16
3.3.90.39.00	85	Outros Serviços de Terceiro-Pessoa Jurídica	19.673,91	24.213,76	50.000,00	53.000,00	56.180,00	59.550,80
4.4.90.52.00	86	Equipamento e Material Permanente	-	-	40.000,00	42.400,00	44.944,00	47.640,64
Total do Projeto - Atividade			724.795,12	754.597,84	786.000,00	814.600,00	863.476,00	915.284,56
TOTAL DA UNIDADE			724.795,12	754.597,84	786.000,00	814.600,00	863.476,00	915.284,56
TOTAL DO ORGÃO			12.514.864,90	12.307.744,09	13.501.708,70	15.251.643,30	16.166.741,90	17.136.746,41

CÁMARA MUNICIPAL DE CAMPO LIMPO PAULISTA  
 Flávio Carlos de Moraes  
 Presidente





# Prefeitura Municipal de Campo Limpo Paulista

LEI DE DIRETRIZES ORÇAMENTARIAS

METODOLOGIA E MEMÓRIA DE CÁLCULO DAS METAS ANUAIS

II-b - Demonstrativo da Despesa por Órgão, Unidade, Programa e Projeto / Atividade

Em Real (R\$)

CODIGOS	FCH	DISCRIMINAÇÃO	DESPESA REALIZADA		ORÇADA	PREVISTA		
			2011	2012	2013	2014	2015	2016
4		SECRETARIA DE OBRAS						
4.001		SECRETARIA DE OBRAS E PLANEJAMENTO						
10		DESENVOLVIMENTO URBANO E MEIO AMBIENTE						
15.451.1.004		Infra Estruturas em Area e Vias Publicas						
4.4.90.51.00	304	Obras e Instalações		571.319,75	500.000,00	530.000,00	561.800,00	595.508,00
4.4.90.51.00	535	Obras e Instalações		165.959,39	300.000,00	300.000,00	318.000,00	337.080,00
4.4.90.51.00	537	Obras e Instalações		-	89.029,60	-	-	-
4.4.90.51.00	549	Obras e Instalações			592.000,00		-	-
4.4.90.51.00	466	Obras e Instalações			706.000,00		-	-
4.4.90.51.00	536	Obras e Instalações		73.955,76	22.110,00	-	-	-
4.4.90.51.00	401	Obras e Instalações		146.155,90	251.500,00		-	-
4.4.90.51.00	302	Obras e Instalações		660.922,62	508.000,00		-	-
4.4.90.51.00	547	Obras e Instalações		250.000,00	473.320,00		-	-
4.4.90.51.00	548	Obras e Instalações	1.830.077,33	322.902,22	610.380,00		-	-
<b>Total do Projeto - Atividade</b>			<b>1.830.077,33</b>	<b>2.191.215,64</b>	<b>4.052.339,60</b>	<b>830.000,00</b>	<b>879.800,00</b>	<b>932.588,00</b>

CODIGOS	FCH	DISCRIMINAÇÃO	DESPESA REALIZADA		ORÇADA	PREVISTA		
			2011	2012	2013	2014	2015	2016
10		DESENVOLVIMENTO URBANO E MEIO AMBIENTE						
15.451.1.006		Melhoria Viária						
4.4.90.51.00	543	Obras e Instalações	-		178.722,50	-	-	-
4.4.90.51.00	471	Obras e Instalações			1.000.000,00		-	-
4.4.90.51.00	473	Obras e Instalações			1.200.000,00		-	-
4.4.90.51.00	306	Obras e Instalações	918.805,57	606.217,74	500.000,00	530.000,00	561.800,00	595.508,00
4.4.90.51.00	404	Obras e Instalações		350.000,00	1.200.000,00		-	-
4.4.90.51.00	472	Obras e Instalações		300.000,00	600.000,00		-	-
4.4.90.61.00		Aquisição de Imóveis	52.692,46	-		-	-	-
<b>Total do Projeto - Atividade</b>			<b>971.498,03</b>	<b>1.256.217,74</b>	<b>4.678.722,50</b>	<b>530.000,00</b>	<b>561.800,00</b>	<b>595.508,00</b>

# Prefeitura Municipal de Campo Limpo Paulista

ESTADO DE SÃO PAULO

LEI DE DIRETRIZES ORÇAMENTARIAS

METODOLOGIA E MEMÓRIA DE CÁLCULO DAS METAS ANUAIS

II-b - Demonstrativo da Despesa por Órgão, Unidade, Programa e Projeto / Atividade



Em Real (R\$)

CODIGOS	FCH	DISCRIMINAÇÃO	DESPESA REALIZADA		ORÇADA	PREVISTA		
			2011	2012	2013	2014	2015	2016
4		SECRETARIA DE OBRAS						
4.001		SECRETARIA DE OBRAS E PLANEJAMENTO						
10		DESENVOLVIMENTO URBANO E MEIO AMBIENTE						
15.451.1.007		Âmbiência Urbana						
4.4.90.51.00	506	Obras e Instalações	-	-	2.610.000,00		-	-
4.4.90.51.00	550	Obras e Instalações	-	-	150.000,00		-	-
4.4.90.51.00	540	Obras e Instalações	-	-	9.728,40	10.312,10	10.930,83	11.586,68
4.4.90.51.00	542	Obras e Instalações	-	-	15.550,70	16.483,74	17.472,77	18.521,13
4.4.90.51.00	538	Obras e Instalações	-	-	6.000,00	6.360,00	6.741,60	7.146,10
4.4.90.51.00	539	Obras e Instalações	-	-	25.058,00	26.561,48	28.155,17	29.844,48
4.4.90.51.00	474	Obras e Instalações	-	143.468,61	50.000,00	53.000,00	56.180,00	59.550,80
4.4.90.51.00	541	Obras e Instalações	-	160.000,00	220.068,20	233.272,29	247.268,63	262.104,75
<b>Total do Projeto - Atividade</b>			-	<b>303.468,61</b>	<b>3.086.405,30</b>	<b>345.989,62</b>	<b>366.749,00</b>	<b>388.753,93</b>

CODIGOS	FCH	DISCRIMINAÇÃO	DESPESA REALIZADA		ORÇADA	PREVISTA		
			2011	2012	2013	2014	2015	2016
10		DESENVOLVIMENTO URBANO E MEIO AMBIENTE						
15.451.1.008		Intervenção em Situação de Risco						
4.4.90.51.00	403	Obras e Instalações			400.000,00		-	-
4.4.90.51.00	551	Obras e Instalações	-	-	150.000,00	-	-	-
4.4.90.51.00	312	Obras e Instalações	200.174,19	266.633,69	100.000,00	106.000,00	112.360,00	119.101,60
<b>Total do Projeto - Atividade</b>			<b>200.174,19</b>	<b>266.633,69</b>	<b>650.000,00</b>	<b>106.000,00</b>	<b>112.360,00</b>	<b>119.101,60</b>



# Prefeitura Municipal de Campo Limpo Paulista

ESTADO DE SÃO PAULO

LEI DE DIRETRIZES ORÇAMENTARIAS


METODOLOGIA E MEMÓRIA DE CÁLCULO DAS METAS ANUAIS

II-b - Demonstrativo da Despesa por Órgão, Unidade, Programa e Projeto / Atividade

CODIGOS	FCH	DISCRIMINAÇÃO	DESPESA REALIZADA		ORÇADA	PREVISTA		
			2011	2012	2013	2014	2015	2016
10		DESENVOLVIMENTO URBANO E MEIO AMBIENTE						
18541.1.009		Meio Ambiente e Turismo						
4.4.90.39.00	476	Outros Serviços de Terceiro-Pessoa Jurídica	22.683,90	1.188,04	10.000,00	10.600,00	11.236,00	11.910,16
4.4.90.51.00	319	Obras e Instalações			10.000,00	10.600,00	11.236,00	11.910,16
4.4.90.51.00	478	Obras e Instalações			700.000,00		-	-
4.4.90.51.00	477	Obras e Instalações	34.049,75	-	50.000,00	-	-	-
4.4.90.52.00	315	Equipamento e Material Permanente	-	-	10.000,00	10.600,00	11.236,00	11.910,16
		<b>Total do Projeto - Atividade</b>	<b>56.733,65</b>	<b>1.188,04</b>	<b>780.000,00</b>	<b>31.800,00</b>	<b>33.708,00</b>	<b>35.730,48</b>

CODIGOS	FCH	DISCRIMINAÇÃO	DESPESA REALIZADA		ORÇADA	PREVISTA		
			2011	2012	2013	2014	2015	2016
10		DESENVOLVIMENTO URBANO E MEIO AMBIENTE						
15.451.2.051		Manutenção da secretaria de Obras e Planejamento						
3.1.90.11.00	92	Vencimentos e Vantagens Fixas	719.464,54	1.065.827,68	968.000,00	980.000,00	1.038.800,00	1.101.128,00
3.1.90.13.00	93	Obrigações Patronais	158.590,07	198.560,06	222.000,00	200.000,00	212.000,00	224.720,00
3.3.90.30.00	95	Material de Consumo	72.746,60	71.404,56	120.000,00	127.200,00	134.832,00	142.921,92
3.3.90.36.00	96	Outros Serviços de Terceiro-Pessoa Física	11.475,36	11.048,88	25.000,00	26.500,00	28.090,00	29.775,40
3.3.90.39.00	97	Outros Serviços de Terceiro-Pessoa Jurídica	123.921,46	550.871,25	370.000,00	392.200,00	415.732,00	440.675,92
4.4.90.52.00	98	Equipamento e Material Permanente	19.492,00	7.534,00	20.000,00	21.200,00	22.472,00	23.820,32
		<b>Total do Projeto - Atividade</b>	<b>1.105.690,03</b>	<b>1.905.246,43</b>	<b>1.725.000,00</b>	<b>1.747.100,00</b>	<b>1.851.926,00</b>	<b>1.963.041,56</b>
		<b>TOTAL DA UNIDADE</b>	<b>4.164.173,23</b>	<b>5.923.970,15</b>	<b>14.972.467,40</b>	<b>3.590.889,62</b>	<b>3.806.343,00</b>	<b>4.034.723,57</b>





# Prefeitura Municipal de Campo Limpo Paulista

ESTADO DE SÃO PAULO

LEI DE DIRETRIZES ORÇAMENTARIAS

METODOLOGIA E MEMÓRIA DE CÁLCULO DAS METAS ANUAIS

II-b - Demonstrativo da Despesa por Órgão, Unidade, Programa e Projeto / Atividade

Em Real (R\$)

CODIGOS	FCH	DISCRIMINAÇÃO	DESPESA REALIZADA		ORÇADA	PREVISTA		
			2011	2012	2013	2014	2015	2016
4		SECRETARIA DE OBRAS						
4.002		DIRÉTORIA DE OBRAS E PLANEJAMENTO						
10		DESENVOLVIMENTO URBANO E MEIO AMBIENTE						
15.451.2.052		Manutenção da secretara de Obras e Planejamento						
3.1.90.11.00	99	Vencimentos e Vantagens Fixas	384.950,62	374.072,95	369.000,00	260.000,00	275.600,00	292.136,00
3.1.90.13.00	100	Obrigações Patronais	83.200,35	81.016,75	85.000,00	55.000,00	58.300,00	61.798,00
3.3.90.30.00	102	Material de Consumo	33.678,00	85.305,38	120.000,00	127.200,00	134.832,00	142.921,92
3.3.90.36.00	103	Outros Serviços de Terceiro-Pessoa Física	246.909,74	387.162,50	420.000,00	445.200,00	471.912,00	500.226,72
3.3.90.39.00	104	Outros Serviços de Terceiro-Pessoa Jurídica	71.729,57	148.799,40	200.000,00	212.000,00	224.720,00	238.203,20
4.4.90.52.00	105	Equipamento e Material Permanente	-	1.920,00	10.000,00	10.600,00	11.236,00	11.910,16
<b>Total do Projeto - Atividade</b>			<b>820.468,28</b>	<b>1.078.276,98</b>	<b>1.204.000,00</b>	<b>1.110.000,00</b>	<b>1.176.600,00</b>	<b>1.247.196,00</b>
<b>TOTAL DA UNIDADE</b>			<b>820.468,28</b>	<b>1.078.276,98</b>	<b>1.204.000,00</b>	<b>1.110.000,00</b>	<b>1.176.600,00</b>	<b>1.247.196,00</b>

*J2*

Flávio Carlos de Moraes  
 Presidente da Câmara Municipal de Campo Limpo Paulista



# Prefeitura Municipal de Campo Limpo Paulista

ESTADO DE SÃO PAULO

LEI DE DIRETRIZES ORÇAMENTARIAS

METODOLOGIA E MEMÓRIA DE CÁLCULO DAS METAS ANUAIS

II-b - Demonstrativo da Despesa por Órgão, Unidade, Programa e Projeto / Atividade

Em Real (R\$)

CODIGOS	FCH	DISCRIMINAÇÃO	DESPESA REALIZADA		ORÇADA	PREVISTA		
			2011	2012	2013	2014	2015	2016
4		SECRETARIA DE OBRAS						
4.004		DIRETORIA DE HABITAÇÃO SOCIAL						
7		HABITAÇÃO SOCIAL						
16.482.1.054		Manutenção e Modernização da Diretoria de Habitação Social						
3.1.90.11.00	279	Vencimentos e Vantagens Fixas	156.014,10	168.183,33	167.000,00	140.000,00	148.400,00	157.304,00
3.1.90.13.00	280	Obrigações Patronais	34.564,25	39.227,24	38.500,00	30.000,00	31.800,00	33.708,00
3.3.90.30.00	278	Material de Consumo	14.774,95	12.532,92	25.000,00	26.500,00	28.090,00	29.775,40
3.3.90.36.00	277	Outros Serviços de Terceiro-Pessoa Física	3.204,19	2.292,15	10.000,00	10.600,00	11.236,00	11.910,16
3.3.90.39.00	276	Outros Serviços de Terceiro-Pessoa Jurídica	13.772,94	24.420,68	50.000,00	53.000,00	56.180,00	59.550,80
4.4.90.52.00	275	Equipamento e Material Permanente	-	-	8.000,00	8.480,00	8.988,80	9.528,13
<b>Total do Projeto - Atividade</b>			<b>222.330,43</b>	<b>246.656,32</b>	<b>298.500,00</b>	<b>268.580,00</b>	<b>284.694,80</b>	<b>301.776,49</b>

CODIGOS	FCH	DISCRIMINAÇÃO	DESPESA REALIZADA		ORÇADA	PREVISTA		
			2011	2012	2013	2014	2015	2016
7		HABITAÇÃO SOCIAL						
16.482.1.016		Regularização Fundiária						
4.4.90.51.00	338	Obras e Instalações	-	665,82	72.000,00	76.320,00	80.899,20	85.753,15
4.4.90.51.00	446	Obras e Instalações	-	-	972.000,00			
<b>Total do Projeto - Atividade</b>			<b>-</b>	<b>665,82</b>	<b>1.044.000,00</b>	<b>76.320,00</b>	<b>80.899,20</b>	<b>85.753,15</b>



## Prefeitura Municipal de Campo Limpo Paulista

ESTADO DE SÃO PAULO

LEI DE DIRETRIZES ORÇAMENTARIAS

METODOLOGIA E MEMÓRIA DE CÁLCULO DAS METAS ANUAIS

II-b - Demonstrativo da Despesa por Órgão, Unidade, Programa e Projeto / Atividade

Em Real (R\$)

CODIGOS	FCH	DISCRIMINAÇÃO	DESPEZA REALIZADA		ORÇADA	PREVISTA		
			2011	2012	2013	2014	2015	2016
4		SECRETARIA DE OBRAS						
4.004		DIRETORIA DE HABITAÇÃO SOCIAL						
7		HABITAÇÃO SOCIAL						
16.482.1.017		Provimento Habitacional						
4.4.90.51.00	447	Obras e Instalações	-	107.782,86	850.401,00		-	-
4.4.90.51.00	341	Obras e Instalações	-	68.518,03	174.000,00	184.440,00	195.506,40	207.236,78
4.4.90.51.00	376	Obras e Instalações	-	159.838,55	127.300,00		-	-
4.4.90.51.00	377	Obras e Instalações	-	183.305,28	7.338.000,00		-	-
4.4.90.51.00	552	Obras e Instalações	188.313,84	59.155,51	312.000,00	-	-	-
Total do Projeto - Atividade			188.313,84	578.600,23	8.801.701,00	184.440,00	195.506,40	207.236,78
TOTAL DA UNIDADE			410.644,27	825.922,37	10.144.201,00	529.340,00	561.100,40	594.766,42
TOTAL DO ORGÃO			5.395.285,78	7.828.169,50	26.320.668,40	5.230.229,62	5.544.043,40	5.876.686,00

Flavio Cardoso de Moraes  
CÂMARA MUNICIPAL DE CAMPO LIMPO PAULISTA



## Prefeitura Municipal de Campo Limpo Paulista

ESTADO DE SÃO PAULO

LEI DE DIRETRIZES ORÇAMENTARIAS

METODOLOGIA E MEMÓRIA DE CÁLCULO DAS METAS ANUAIS

II-b - Demonstrativo da Despesa por Órgão, Unidade, Programa e Projeto / Atividade

Em Real (R\$)

CODIGOS	FCH	DISCRIMINAÇÃO	DESPESA REALIZADA		ORÇADA	PREVISTA		
			2011	2012	2013	2014	2015	2016
5		SECRETARIA DE EDUCAÇÃO						
5.001		SECRETARIA DE EDUCAÇÃO						
13		DEMOCRATIZANDO O ACESSO AO ENSINO						
12.362.2.005		Transporte Escolar para Alunos do Ensino Médio						
3.390.39.00	208	Outros Serviços de Terceiro-Pessoa Jurídica		3.936,04	227.750,05	241.415,05	255.899,96	271.253,95
3.390.39.00	207	Outros Serv. Terc.-Pes. Jurídica Trans ESTADUAL	686.363,36	749.963,05	784.249,90	736.304,29	780.482,55	827.311,50
<b>Total do Projeto - Atividade</b>			<b>686.363,36</b>	<b>753.899,09</b>	<b>1.011.999,95</b>	<b>977.719,34</b>	<b>1.036.382,50</b>	<b>1.098.565,45</b>

CODIGOS	FCH	DISCRIMINAÇÃO	DESPESA REALIZADA		ORÇADA	PREVISTA		
			2011	2012	2013	2014	2015	2016
13		DEMOCRATIZANDO O ACESSO AO ENSINO						
12.122.2.008		Manutenção da Secretaria de Educação						
3.1.90.11.00	185	Vencimentos e Vantagens Fixas	343.399,56	284.336,08	194.000,00	720.000,00	763.200,00	808.992,00
3.1.90.13.00	186	Obrigações Patronais	75.634,53	67.556,22	45.000,00	270.645,00	286.883,70	304.096,72
3.3.90.30.00	189	Material de Consumo	55.578,26	78.057,72	100.000,00	106.000,00	112.360,00	119.101,60
3.3.90.36.00	188	Outros Serviços de Terceiro-Pessoa Física	44.340,50	50.990,60	50.000,00	53.000,00	56.180,00	59.550,80
3.390.39.00	190	Outros Serviços de Terceiro-Pessoa Jurídica	101.926,71	108.992,49	120.000,00	127.200,00	134.832,00	142.921,92
4.4.90.52.00	191	Equipamento e Material Permanente	1.055,00		10.000,00	10.600,00	11.236,00	11.910,16
<b>Total do Projeto - Atividade</b>			<b>621.934,56</b>	<b>589.933,11</b>	<b>519.000,00</b>	<b>1.287.445,00</b>	<b>1.364.691,70</b>	<b>1.446.573,20</b>

# Prefeitura Municipal de Campo Limpo Paulista

ESTADO DE SÃO PAULO

LEI DE DIRETRIZES ORÇAMENTARIAS

METODOLOGIA E MEMÓRIA DE CÁLCULO DAS METAS ANUAIS

II-b - Demonstrativo da Despesa por Órgão, Unidade, Programa e Projeto / Atividade



Em Real (R\$)

CODIGOS	FCH	DISCRIMINAÇÃO	DESPESA REALIZADA		ORÇADA	PREVISTA		
			2011	2012	2013	2014	2015	2016
5		SECRETARIA DE EDUCAÇÃO						
5.001		SECRETARIA DE EDUCAÇÃO						
13		DEMOCRATIZANDO O ACESSO AO ENSINO						
12.367.2.018		Apoio Financeiro a Entidades Voltadas a Educação						
3.1.90.11.00	181	Vencimentos e Vantagens Fixas	515.487,27	654.791,39	715.000,00	850.000,00	901.000,00	955.060,00
3.1.90.13.00	182	Obrigações Patronais	117.432,22	138.882,56	165.000,00	84.000,00	89.040,00	94.382,40
3.3.90.30.00	183	Material de Consumo	-	18.733,30	30.000,00	31.800,00	33.708,00	35.730,48
3.3.90.36.00		Outros Serviços de Terceiro-Pessoa Física				-	-	-
3.390.39.00	184	Outros Serviços de Terceiro-Pessoa Jurídica	44.255,00	59.434,00	70.920,00	75.175,20	79.685,71	84.466,85
<b>Total do Projeto - Atividade</b>			<b>677.174,49</b>	<b>871.841,25</b>	<b>980.920,00</b>	<b>1.040.975,20</b>	<b>1.103.433,71</b>	<b>1.169.639,73</b>

CODIGOS	FCH	DISCRIMINAÇÃO	DESPESA REALIZADA		ORÇADA	PREVISTA		
			2011	2012	2013	2014	2015	2016
13		DEMOCRATIZANDO O ACESSO AO ENSINO						
12.361.2.019		Manutenção da Coordenadoria da Estação Juventude						
3.3.90.30.00	177	Material de Consumo	8.170,20	13.429,28	20.000,00	21.200,00	22.472,00	23.820,32
3.3.90.36.00	178	Outros Serviços de Terceiro-Pessoa Física	205.289,02	201.799,28	220.000,00	233.200,00	247.192,00	262.023,52
3.390.39.00	179	Outros Serviços de Terceiro-Pessoa Jurídica	20.431,95	48.792,60	60.000,00	63.600,00	67.416,00	71.460,96
4.4.90.52.00	180	Equipamento e Material Permanente	-	1.120,00	5.000,00	5.300,00	5.618,00	5.955,08
<b>Total do Projeto - Atividade</b>			<b>233.891,17</b>	<b>265.141,16</b>	<b>305.000,00</b>	<b>323.300,00</b>	<b>342.698,00</b>	<b>363.259,88</b>
<b>TOTAL DA UNIDADE</b>			<b>2.219.363,58</b>	<b>2.480.814,61</b>	<b>2.816.919,95</b>	<b>3.629.439,54</b>	<b>3.847.205,92</b>	<b>4.078.038,27</b>


# Prefeitura Municipal de Campo Limpo Paulista

ESTADO DE SÃO PAULO

LEI DE DIRETRIZES ORÇAMENTARIAS

METODOLOGIA E MEMÓRIA DE CÁLCULO DAS METAS ANUAIS

II-b - Demonstrativo da Despesa por Órgão, Unidade, Programa e Projeto / Atividade



CODIGOS	FCH	DISCRIMINAÇÃO	DESPEZA REALIZADA		ORÇADA	PREVISTA		
			2011	2012	2013	2014	2015	2016
5		SECRETARIA DE EDUCAÇÃO						
5.002		COORDENADORIA DE ENSINO FUNDAMENTAL						
13		DEMOCRATIZANDO O ACESSO AO ENSINO						
12.362.2.006		Transporte Escolar para Alunos do Ensino						
3.390.39.00	490	Outros Serviços de Terceiro-Pessoa Jurídica		339.110,00				
3.3.50.39.00	206	Outros Serv. de Terc.-Pessoa Jurídica PNATE		52.946,02	48.000,00	50.880,00	53.932,80	57.168,77
3.390.39.00	205	Outros Serv. de Terc.-Pess.Jurídica ESTADUAL		255.283,40	344.022,10	459.664,10	487.243,95	516.478,58
3.390.39.00	204	Outros Serv. de Terc. QUESE-Pessoa Jurídica	2.405.183,95	2.084.443,00	2.800.000,00	2.757.827,26	2.923.296,90	3.098.694,71
<b>Total do Projeto - Atividade</b>			<b>2.405.183,95</b>	<b>2.731.782,42</b>	<b>3.192.022,10</b>	<b>3.168.707,26</b>	<b>3.358.829,70</b>	<b>3.560.359,48</b>

CODIGOS	FCH	DISCRIMINAÇÃO	DESPEZA REALIZADA		ORÇADA	PREVISTA		
			2011	2012	2013	2014	2015	2016
13		DEMOCRATIZANDO O ACESSO AO ENSINO						
12.361.2.009		Manutenção da Coordenadoria de Ensino						
3.1.90.11.00	209	Vencimentos e Vantagens Fixas	4.903.686,40	6.872.855,31	6.471.000,00	6.900.000,00	7.314.000,00	7.752.840,00
3.1.90.13.00	210	Obrigações Patronais	1.040.371,95	1.444.202,00	1.488.000,00	1.580.000,00	1.674.800,00	1.775.288,00
3.3.90.30.00	212	Material de Consumo	345.582,82	61.182,33	262.170,00	250.000,00	265.000,00	280.900,00
3.3.90.36.00	213	Outros Serviços de Terceiro-Pessoa Física	21.886,20	24.912,68	25.000,00	25.000,00	26.500,00	28.090,00
3.3.90.47.00	393	Obrigações Tributárias e Contributivas	276.166,15	283.000,00	300.000,00	300.000,00	318.000,00	337.080,00
3.3.90.39.00	214	Outros Serviços de Terceiro-Pessoa Jurídica	456.820,72	238.508,75	100.000,00	100.000,00	106.000,00	112.360,00
4.4.90.51.00	544	Obras e Instalações			49.202,65	52.154,81	55.284,10	58.601,14
4.4.90.51.00	545	Obras e Instalações			84.620,90			
4.4.90.52.00	215	Equipamento e Material Permanente	1.980,00	1.220,00	10.000,00	10.600,00	11.236,00	11.910,16
<b>Total do Projeto - Atividade</b>			<b>7.046.494,24</b>	<b>8.925.881,07</b>	<b>8.789.993,55</b>	<b>9.217.754,81</b>	<b>9.770.820,10</b>	<b>10.357.069,30</b>


# Prefeitura Municipal de Campo Limpo Paulista

ESTADO DE SÃO PAULO

LEI DE DIRETRIZES ORÇAMENTARIAS

METODOLOGIA E MEMÓRIA DE CÁLCULO DAS METAS ANUAIS

II-b - Demonstrativo da Despesa por Órgão, Unidade, Programa e Projeto / Atividade



Em Real (R\$)

CODIGOS	FCH	DISCRIMINAÇÃO	DESPESA REALIZADA		ORÇADA	PREVISTA		
			2011	2012	2013	2014	2015	2016
5		SECRETARIA DE EDUCAÇÃO						
5.002		COORDENADORIA DE ENSINO FUNDAMENTAL						
13		DEMOCRATIZANDO O ACESSO AO ENSINO						
12.366.2.010		Manutenção da Coordenadoria de Ensino de Jovens						
3.3.90.30.00	175	Material de Consumo	19.971,17	22.991,04	25.000,00	26.500,00	28.090,00	29.775,40
3.390.39.00	176	Outros Serviços de Terceiro-Pessoa Juridica	36.513,84	36.366,00	50.000,00	40.000,00	42.400,00	44.944,00
<b>Total do Projeto - Atividade</b>			<b>56.485,01</b>	<b>59.357,04</b>	<b>75.000,00</b>	<b>66.500,00</b>	<b>70.490,00</b>	<b>74.719,40</b>
<b>TOTAL DA UNIDADE</b>			<b>9.508.163,20</b>	<b>11.717.020,53</b>	<b>12.057.015,65</b>	<b>12.452.962,07</b>	<b>13.200.139,79</b>	<b>13.992.148,18</b>

*Handwritten signature*

Câmara Municipal de Campo Limpo Paulista  
 Flávio Cardoso de Moraes



# Prefeitura Municipal de Campo Limpo Paulista

ESTADO DE SÃO PAULO

LEI DE DIRETRIZES ORÇAMENTARIAS

METODOLOGIA E MEMÓRIA DE CÁLCULO DAS METAS ANUAIS

II-b - Demonstrativo da Despesa por Órgão, Unidade, Programa e Projeto / Atividade

Em Real (R\$)

CODIGOS	FCH	DISCRIMINAÇÃO	DESPESA REALIZADA		ORÇADA	PREVISTA		
			2011	2012	2013	2014	2015	2016
5		SECRETARIA DE EDUCAÇÃO						
5.003		COORDENADORIA DE ENSINO INFANTIL						
13		DEMOCRATIZANDO O ACESSO AO ENSINO						
12.365.2.011		Manutenção da Coordenadoria de Ensino Infantil						
3.1.90.11.00	193	Vencimentos e Vantagens Fixas	1.145.762,96	1.451.198,56	1.668.000,00	1.950.000,00	2.067.000,00	2.191.020,00
3.1.90.13.00	194	Obrigações Patronais	193.118,23	271.599,19	384.000,00	430.000,00	455.800,00	483.148,00
3.3.90.30.00	196	Material de Consumo	523.151,40	527.358,38	75.000,00	70.000,00	74.200,00	78.652,00
3.3.90.36.00	197	Outros Serviços de Terceiro-Pessoa Física	2.000,00	1.000,00	10.000,00	10.000,00	10.600,00	11.236,00
3.390.39.00	198	Outros Serviços de Terceiro-Pessoa Jurídica	353.132,05	379.915,53	50.705,00	50.000,00	53.000,00	56.180,00
4.4.90.52.00	199	Equipamento e Material Permanente	-	3.467,25	10.000,00	10.000,00	10.600,00	11.236,00
Total do Projeto - Atividade			2.217.164,64	2.634.538,91	2.197.705,00	2.520.000,00	2.671.200,00	2.831.472,00
TOTAL DA UNIDADE			2.217.164,64	2.634.538,91	2.197.705,00	2.520.000,00	2.671.200,00	2.831.472,00

Flavio Carlos de Moraes  
Presidente  
CÂMARA MUNICIPAL DE CAMPO LIMPO PAULISTA





# Prefeitura Municipal de Campo Limpo Paulista

ESTADO DE SÃO PAULO

LEI DE DIRETRIZES ORÇAMENTARIAS

METODOLOGIA E MEMÓRIA DE CÁLCULO DAS METAS ANUAIS


II-b - Demonstrativo da Despesa por Órgão, Unidade, Programa e Projeto / Atividade

Em Real (R\$)

CODIGOS	FCH	DISCRIMINAÇÃO	DESPESA REALIZADA		ORÇADA	PREVISTA		
			2011	2012	2013	2014	2015	2016
5		SECRETARIA DE EDUCAÇÃO						
5.004		COORDENADORIA DE ALIMENTAÇÃO ESCOLAR						
13		DEMOCRATIZANDO O ACESSO AO ENSINO						
12.306.2.012		Manutenção da Coordenadoria de Alimentação						
3.3.90.30.00	163	Material de Consumo	35.695,00	24.197,50	35.000,00	37.100,00	39.326,00	41.685,56
3.3.90.36.00	164	Outros Serviços de Terceiro-Pessoa Fisica	-	-	2.000,00	2.120,00	2.247,20	2.382,03
3.390.39.00	165	Outros Serviços de Terceiro-Pessoa Juridica	2.520,00	-	10.000,00	10.600,00	11.236,00	11.910,16
4.4.90.52.00	166	Equipamento e Material Permanente	-	-	10.000,00	10.600,00	11.236,00	11.910,16
<b>Total do Projeto - Atividade</b>			<b>38.215,00</b>	<b>24.197,50</b>	<b>57.000,00</b>	<b>60.420,00</b>	<b>64.045,20</b>	<b>67.887,91</b>

CODIGOS	FCH	DISCRIMINAÇÃO	DESPESA REALIZADA		ORÇADA	PREVISTA		
			2011	2012	2013	2014	2015	2016
13		DEMOCRATIZANDO O ACESSO AO ENSINO						
12.306.2.013		Fornecimento de Merenda Escolar						
3.3.90.30.00	200	Material de Consumo PNAE		1.248.235,30	1.241.667,00	1.316.167,02	1.395.137,04	1.478.845,26
3.3.90.30.00	201	Material de Consumo MERENDA ESTADUAL		353.258,00	322.242,00	341.576,52	362.071,11	383.795,38
3.3.90.30.00	440	Material de Consumo		1.372.677,94	600.000,00	636.000,00	674.160,00	714.609,60
3.3.90.30.00	491	Material de Consumo		76.722,96			-	-
3.3.90.30.00	528	Material de Consumo		41.373,90			-	-
3.3.90.30.00	203	Material de Consumo QUESE	3.900.855,03	2.378.761,59	3.108.750,00	3.505.447,80	3.715.774,67	3.688.721,00
<b>Total do Projeto - Atividade</b>			<b>3.900.855,03</b>	<b>5.471.029,69</b>	<b>5.272.659,00</b>	<b>5.668.106,84</b>	<b>6.008.193,25</b>	<b>6.368.684,85</b>
<b>TOTAL DA UNIDADE</b>			<b>3.939.070,03</b>	<b>5.495.227,19</b>	<b>5.329.659,00</b>	<b>5.728.526,84</b>	<b>6.072.238,45</b>	<b>6.436.572,76</b>

PREFEITURA MUNICIPAL DE CAMPO LIMPO PAULISTA  
 SECRETARIA DE EDUCAÇÃO  
 MARIA DE MORAES



# Prefeitura Municipal de Campo Limpo Paulista

ESTADO DE SÃO PAULO

LEI DE DIRETRIZES ORÇAMENTARIAS

METODOLOGIA E MEMÓRIA DE CÁLCULO DAS METAS ANUAIS

II-b - Demonstrativo da Despesa por Órgão, Unidade, Programa e Projeto / Atividade

Em Real (R\$)

CODIGOS	FCH	DISCRIMINAÇÃO	DESPESA REALIZADA		ORÇADA	PREVISTA		
			2011	2012	2013	2014	2015	2016
5		SECRETARIA DE EDUCAÇÃO						
5.007		FUNDEB						
13		DEMOCRATIZANDO O ACESSO AO ENSINO						
12.361.1.001		Aquisição de Equipamento de Informática						
4.4.90.39.00	115	Outros Serviços de Terceiro-Pessoa Jurídica	-	-	50.000,00	53.000,00	56.180,00	59.550,80
4.4.90.52.00	116	Equipamento e Material Permanente	2,00	161.999,00	270.000,00	286.196,70	303.368,50	321.570,61
<b>Total do Projeto - Atividade</b>			<b>2,00</b>	<b>161.999,00</b>	<b>320.000,00</b>	<b>339.196,70</b>	<b>359.548,50</b>	<b>381.121,41</b>

13		DEMOCRATIZANDO O ACESSO AO ENSINO						
12.361.1.010		Construção e Ampliação de Unidades Escolares						
4.4.90.51.00	482	Obras e Instalações		253.009,97		-	-	-
4.4.90.51.00	493	Obras e Instalações		860.907,09		-	-	-
4.4.90.51.00	113	Obras e Instalações	877.458,80	1.199.385,92	2.000.000,00	2.120.000,00	2.247.200,00	2.382.032,00
4.4.90.61.00	128	Aquisição de Imóveis	-	-	100.000,00	106.000,00	112.360,00	119.101,60
<b>Total do Projeto - Atividade</b>			<b>877.458,80</b>	<b>2.313.302,98</b>	<b>2.100.000,00</b>	<b>2.226.000,00</b>	<b>2.359.560,00</b>	<b>2.501.133,60</b>

13		DEMOCRATIZANDO O ACESSO AO ENSINO						
12.361.1.011		Implantação de Programa de Acessibilidade						
4.4.90.51.00	114	Obras e Instalações	32.093,03	33.999,53	100.000,00	106.000,00	112.360,00	119.101,60
<b>Total do Projeto - Atividade</b>			<b>32.093,03</b>	<b>33.999,53</b>	<b>100.000,00</b>	<b>106.000,00</b>	<b>112.360,00</b>	<b>119.101,60</b>

MUNICIPAL DE CAMPO LIMPO PAULISTA

17



# Prefeitura Municipal de Campo Limpo Paulista

ESTADO DE SÃO PAULO

LEI DE DIRETRIZES ORÇAMENTARIAS


METODOLOGIA E MEMÓRIA DE CÁLCULO DAS METAS ANUAIS

II-b - Demonstrativo da Despesa por Órgão, Unidade, Programa e Projeto / Atividade

Em Real (R\$)

CODIGOS	FCH	DISCRIMINAÇÃO	DESPESA REALIZADA		ORÇADA	PREVISTA		
			2011	2012	2013	2014	2015	2016
5		SECRETARIA DE EDUCAÇÃO						
5.007		FUNDEB						
13		DEMOCRATIZANDO O ACESSO AO ENSINO						
12.361.2.015		Manutenção do FUNDEB-Ensino Fundamental						
3.1.90.11.00	119	Vencimentos e Vantagens Fixas MAGIST	13.088.312,88	13.173.484,41	14.309.145,94	15.900.000,00	16.854.000,00	17.865.240,00
3.1.90.11.00	381	Vencimentos e Vantagens Fixas		3.113,40	1.293.804,00	1.371.432,24	1.453.718,17	1.540.941,26
3.1.90.13.00	382	Obrigações Patronais			263.000,00	278.780,00	295.506,80	313.237,21
3.1.90.13.00	120	Obrigações Patronais MAGISTERIO	2.876.158,76	2.682.372,47	3.301.000,00	2.844.910,00	3.015.604,60	3.196.540,88
3.1.90.16.00		Outras Despesas Variáveis				-	-	-
3.1.90.96.00	122	Ressar. Despesa Pessoal Requisitado	1.651.017,08	1.963.234,60	2.200.000,00	2.337.300,00	2.477.538,00	2.626.190,28
3.1.90.96.00	127	Ressar. Despesa Pessoal Requisitado			5.000,00	-	-	-
3.3.90.30.00	123	Material de Consumo	1.980.617,21	2.105.271,57	2.042.854,06	2.165.425,30	2.295.350,82	2.433.071,87
3.3.90.36.00	124	Outros Serviços de Terceiro-Pessoa Fisica	33.000,00	39.600,00	50.000,00	53.000,00	56.180,00	59.550,80
3.3.90.47.00	395	Obrigações Tributárias e Contributivas	305.629,12	351.813,60	300.000,00	318.000,00	337.080,00	357.304,80
3.390.39.00	483	Outros Serviços de Terceiro-Pessoa Juridica		47.427,79		654.153,30	693.402,50	735.006,65
3.390.39.00	125	Outros Serviços de Terceiro-Pessoa Juridica	2.853.934,21	3.059.260,10	2.900.000,00	2.341.694,70	2.482.196,38	2.631.128,16
4.4.90.52.00	126	Equipamento e Material Permanente	217.404,00	72.882,41	120.000,00	127.200,00	134.832,00	142.921,92
<b>Total do Projeto - Atividade</b>			<b>23.006.073,26</b>	<b>23.498.460,35</b>	<b>26.784.804,00</b>	<b>28.391.895,54</b>	<b>30.095.409,28</b>	<b>31.901.133,83</b>

PREFEITURA MUNICIPAL DE CAMPO LIMPO PAULISTA  
 Carlos de Moraes



## Prefeitura Municipal de Campo Limpo Paulista

ESTADO DE SÃO PAULO

LEI DE DIRETRIZES ORÇAMENTARIAS

METODOLOGIA E MEMÓRIA DE CÁLCULO DAS METAS ANUAIS

II-b - Demonstrativo da Despesa por Órgão, Unidade, Programa e Projeto / Atividade

Em Real (R\$)

CODIGOS	FCH	DISCRIMINAÇÃO	DESPESA REALIZADA		ORÇADA	PREVISTA		
			2011	2012	2013	2014	2015	2016
5		SECRETARIA DE EDUCAÇÃO						
5.007		FUNDEB						
13		DEMOCRATIZANDO O ACESSO AO ENSINO						
12.365.2.016		Manutenção do FUNDEB-Ensino Infantil						
3.1.90.11.00	129	Vencimentos e Vantagens Fixas MAGISTERIO	4.480.600,24	5.214.479,36	5.534.000,00	5.350.000,00	5.671.000,00	6.011.260,00
3.1.90.13.00	130	Obrigações Patronais MAGISTERIO	1.103.281,93	1.486.384,83	1.273.000,00	1.200.000,00	1.272.000,00	1.348.320,00
3.3.90.30.00	131	Material de Consumo	-	90.499,78	100.000,00	622.040,00	659.362,40	698.924,14
3.390.39.00	441	Outros Serviços de Terceiro-Pessoa Juridica	-	-	10.000,00	159.980,00	169.578,80	179.753,53
<b>Total do Projeto - Atividade</b>			<b>5.583.882,17</b>	<b>6.791.363,97</b>	<b>6.917.000,00</b>	<b>7.332.020,00</b>	<b>7.771.941,20</b>	<b>8.238.257,67</b>

CODIGOS	FCH	DISCRIMINAÇÃO	DESPESA REALIZADA		ORÇADA	PREVISTA		
			2011	2012	2013	2014	2015	2016
13		DEMOCRATIZANDO O ACESSO AO ENSINO						
12.361.2.017		Capacitação de Professores da rede Municipal						
3.3.90.39.00	118	Outros Serviços de Terceiro-Pessoa Juridica	-	-	50.000,00	53.000,00	56.180,00	59.550,80
3.3.90.39.00	117	Outros Serviços de Terceiro-Pessoa Juridica	-	-	100.000,00	106.000,00	112.360,00	119.101,60
<b>Total do Projeto - Atividade</b>			<b>-</b>	<b>-</b>	<b>150.000,00</b>	<b>159.000,00</b>	<b>168.540,00</b>	<b>178.652,40</b>
<b>TOTAL DA UNIDADE</b>			<b>29.499.509,26</b>	<b>32.799.125,83</b>	<b>36.371.804,00</b>	<b>38.554.112,24</b>	<b>40.867.358,98</b>	<b>43.319.400,52</b>



## Prefeitura Municipal de Campo Limpo Paulista

ESTADO DE SÃO PAULO

LEI DE DIRETRIZES ORÇAMENTARIAS

METODOLOGIA E MEMÓRIA DE CÁLCULO DAS METAS ANUAIS

II-b - Demonstrativo da Despesa por Órgão, Unidade, Programa e Projeto / Atividade

Em Real (R\$)

CODIGOS	FCH	DISCRIMINAÇÃO	DESPESA REALIZADA		ORÇADA	PREVISTA		
			2011	2012	2013	2014	2015	2016
5		SECRETARIA DE EDUCAÇÃO						
5.009		DIRETORIA DE ENSINO PROFISSIONALIZANTE						
13		DEMOCRATIZANDO O ACESSO AO ENSINO						
12.364.2.007		Incentivo ao Ensino Superior / Profissionalizante						
3.3.90.36.00	174	Outros Serviços de Terceiro-Pessoa Física	75.700,00	98.300,00	417.000,00	442.020,00	468.541,20	496.653,67
3.390.39.00	172	Outros Serviços de Terceiro-Pessoa Jurídica	-	591.092,10	100.000,00	106.000,00	112.360,00	119.101,60
<b>Total do Projeto - Atividade</b>			<b>75.700,00</b>	<b>689.392,10</b>	<b>517.000,00</b>	<b>548.020,00</b>	<b>580.901,20</b>	<b>615.755,27</b>
<b>TOTAL DA UNIDADE</b>			<b>75.700,00</b>	<b>689.392,10</b>	<b>517.000,00</b>	<b>548.020,00</b>	<b>580.901,20</b>	<b>615.755,27</b>

72

Flávio Cardoso de Moraes  
Presidente



## Prefeitura Municipal de Campo Limpo Paulista

ESTADO DE SÃO PAULO

LEI DE DIRETRIZES ORÇAMENTARIAS

METODOLOGIA E MEMÓRIA DE CÁLCULO DAS METAS ANUAIS

II-b - Demonstrativo da Despesa por Órgão, Unidade, Programa e Projeto / Atividade

Em Real (R\$)

CODIGOS	FCH	DISCRIMINAÇÃO	DESPESA REALIZADA		ORÇADA	PREVISTA		
			2011	2012	2013	2014	2015	2016
5		SECRETARIA DE EDUCAÇÃO						
5.005		COORDENADORIA DE CULTURA						
9		IDENTIDADE CULTURAL E CIDADANIA						
13.392.2.014		Manutenção da Coordenadoria de Cultura						
3.3.90.30.00	168	Material de Consumo	17.175,50	9.326,30	20.000,00	21.200,00	22.472,00	23.820,32
3.3.90.36.00	167	Outros Serviços de Terceiro-Pessoa Física	83.710,00	118.620,00	130.000,00	137.800,00	146.068,00	154.832,08
3.390.39.00	169	Outros Serviços de Terceiro-Pessoa Jurídica	24.900,00	40.198,00	35.000,00	37.100,00	39.326,00	41.685,56
4.4.90.52.00	170	Equipamento e Material Permanente	10.915,00	4.094,00	10.000,00	10.600,00	11.236,00	11.910,16
		<b>Total do Projeto - Atividade</b>	<b>136.700,50</b>	<b>172.238,30</b>	<b>195.000,00</b>	<b>206.700,00</b>	<b>219.102,00</b>	<b>232.248,12</b>
		<b>TOTAL DA UNIDADE</b>	<b>136.700,50</b>	<b>172.238,30</b>	<b>195.000,00</b>	<b>206.700,00</b>	<b>219.102,00</b>	<b>232.248,12</b>

Flávio Cardoso de Moraes  
CÂMARA MUNICIPAL DE CAMPO LIMPO PAULISTA



## Prefeitura Municipal de Campo Limpo Paulista

LEI DE DIRETRIZES ORÇAMENTARIAS

METODOLOGIA E MEMÓRIA DE CÁLCULO DAS METAS ANUAIS

II-b - Demonstrativo da Despesa por Órgão, Unidade, Programa e Projeto / Atividade

Em Real (R\$)

CODIGOS	FCH	DISCRIMINAÇÃO	DESPESA REALIZADA		ORÇADA	PREVISTA		
			2011	2012	2013	2014	2015	2016
5		SECRETARIA DE EDUCAÇÃO						
5.006		DIRETORIA DE ESPORTE E LAZER						
8		ESPORTE E LAZER NA CIDADE						
27.813.1.012		Construção de Complexo de Lazer						
4.4.90.52.00	556	Equipameto e Material Permanente			15.000,00	15.900,00	16.854,00	17.865,24
4.4.90.52.00	555	Equipameto e Material Permanente			150.000,00		-	-
4.4.90.51.00	322	Obras e Instalações		48.314,97	50.000,00	53.000,00	56.180,00	59.550,80
4.4.90.51.00	557	Obras e Instalações	377.107,75	87.754,73	600.000,00	-	-	-
<b>Total do Projeto - Atividade</b>			<b>377.107,75</b>	<b>136.069,70</b>	<b>815.000,00</b>	<b>68.900,00</b>	<b>73.034,00</b>	<b>77.416,04</b>

CODIGOS	FCH	DISCRIMINAÇÃO	DESPESA REALIZADA		ORÇADA	PREVISTA		
			2011	2012	2013	2014	2015	2016
8		ESPORTE E LAZER NA CIDADE						
27.813.2.040		Manutenção da Diretoria de Esporte e Lazer						
3.1.90.11.00	106	Vencimentos e Vantagens Fixas	1.096.455,31	1.330.967,50	1.447.500,00	1.200.000,00	1.272.000,00	1.348.320,00
3.1.90.13.00	107	Obrigações Patronais	217.325,03	255.305,39	333.000,00	220.000,00	233.200,00	247.192,00
3.3.90.30.00	109	Material de Consumo	312.816,38	440.076,57	400.000,00	424.000,00	449.440,00	476.406,40
3.3.90.36.00	110	Outros Serviços de Terceiro-Pessoa Física	86.945,33	86.950,00	100.000,00	106.000,00	112.360,00	119.101,60
3.3.90.39.00	111	Outros Serviços de Terceiro-Pessoa Juridica	542.024,38	687.351,84	500.000,00	530.000,00	561.800,00	595.508,00
4.4.90.52.00	112	Equipamento e Material Permanente	46.719,00	9.468,00	20.000,00	21.200,00	22.472,00	23.820,32
<b>Total do Projeto - Atividade</b>			<b>2.302.285,43</b>	<b>2.810.119,30</b>	<b>2.800.500,00</b>	<b>2.501.200,00</b>	<b>2.651.272,00</b>	<b>2.810.348,32</b>
<b>TOTAL DA UNIDADE</b>			<b>2.679.393,18</b>	<b>2.946.189,00</b>	<b>3.615.500,00</b>	<b>2.570.100,00</b>	<b>2.724.306,00</b>	<b>2.887.764,36</b>
<b>TOTAL DO ORGÃO</b>			<b>50.277.075,39</b>	<b>58.934.546,47</b>	<b>63.100.603,60</b>	<b>66.209.860,70</b>	<b>70.182.452,34</b>	<b>74.393.399,48</b>



# Prefeitura Municipal de Campo Limpo Paulista

LEI DE DIRETRIZES ORÇAMENTARIAS

METODOLOGIA E MEMÓRIA DE CÁLCULO DAS METAS ANUAIS

II-b - Demonstrativo da Despesa por Órgão, Unidade, Programa e Projeto / Atividade

Em Real (R\$)

CODIGOS	FCH	DISCRIMINAÇÃO	DESPESA REALIZADA		ORÇADA	PREVISTA		
			2011	2012	2013	2014	2015	2016
6		SECRETARIA DE SAUDE						
6.001		SECRETARIA DE SAUDE						
12		PROMOÇÃO E ASSISTENCIA A SAUDE						
10.301.1.013		Construção e Ampliação de Unidades Básicas de Saúde						
4.4.90.51.00	323	Obras e Instalações		-	400.000,00	-	-	-
4.4.90.51.00	546	Obras e Instalações		-	60.071,00	63.675,20	67.495,71	71.545,45
4.4.90.51.00	554	Obras e Instalações			100.000,00			
4.4.90.51.00	553	Obras e Instalações			200.000,00			
4.4.90.51.00	324	Obras e Instalações		-	200.000,00	212.000,00	224.720,00	238.203,20
4.4.90.51.00	480	Obras e Instalações	4.390,64	-	300.000,00	-	-	-
<b>Total do Projeto - Atividade</b>			<b>4.390,64</b>	<b>-</b>	<b>1.260.071,00</b>	<b>275.675,20</b>	<b>292.215,71</b>	<b>309.748,65</b>

12		PROMOÇÃO E ASSISTENCIA A SAUDE						
10.301.2.046		Gestão da Secretaria de Saúde e das Unidades						
3.1.90.11.00	229	Vencimentos e Vantagens Fixas	3.483.172,07	2.399.426,56	2.402.790,00	2.830.000,00	2.999.800,00	3.179.788,00
3.1.90.11.00	368	Vencimentos e Vantagens Fixas <b>BLATBasica</b>		<b>1.531.038,24</b>	<b>1.584.749,00</b>	<b>1.666.583,94</b>	<b>1.766.578,98</b>	<b>1.872.573,71</b>
3.1.90.13.00	230	Obrigações Patronais	770.978,03	868.753,84	913.500,00	930.000,00	985.800,00	1.044.948,00
3.3.90.30.00	232	Material de Consumo	2.305.337,60	2.369.750,62	1.400.000,00	1.484.000,00	1.573.040,00	1.667.422,40
3.3.90.30.00	467	Material de Consumo <b>GLICEMIA</b>		<b>54.359,78</b>	<b>60.000,00</b>	<b>63.000,00</b>	<b>67.416,00</b>	<b>71.460,96</b>
3.3.90.30.00	523	Material de Consumo		108.988,73		-	-	-
3.3.90.30.00	218	Material de Consumo <b>ASS. FARMACEUTICA</b>		<b>210.004,94</b>	<b>240.832,00</b>	<b>242.031,92</b>	<b>256.553,84</b>	<b>271.947,07</b>
3.3.90.36.00	233	Outros Serviços de Terceiro-Pessoa Física	11.760,00	14.500,00	25.000,00	26.500,00	28.090,00	29.775,40
3.3.90.47.00	394	Obrigações Tributárias e Contributivas	167.477,01	195.159,03	220.000,00	233.200,00	247.192,00	262.023,52
3.390.39.00	235	Outros Serviços de Terceiro-Pessoa Jurídica	2.877.725,17	3.256.084,89	2.000.000,00	2.120.000,00	2.247.200,00	2.382.032,00
4.4.90.52.00	497	Equipamento e Material Permanente		25.471,50		-	-	-
4.4.90.52.00	496	Equipamento e Material Permanente		39.915,60		-	-	-
4.4.90.52.00	234	Equipamento e Material Permanente	122.339,39	61.311,55	50.000,00	53.000,00	56.180,00	59.550,80
<b>Total do Projeto - Atividade</b>			<b>9.738.789,27</b>	<b>11.134.765,28</b>	<b>8.896.871,00</b>	<b>9.643.615,87</b>	<b>10.222.232,82</b>	<b>10.835.566,79</b>



## Prefeitura Municipal de Campo Limpo Paulista

ESTADO DE SÃO PAULO

LEI DE DIRETRIZES ORÇAMENTARIAS

METODOLOGIA E MEMÓRIA DE CÁLCULO DAS METAS ANUAIS

II-b - Demonstrativo da Despesa por Órgão, Unidade, Programa e Projeto / Atividade

Em Real (R\$)

CODIGOS	FCH	DISCRIMINAÇÃO	DESPESA REALIZADA		ORÇADA	PREVISTA		
			2011	2012		2013	2014	2015
6		SECRETARIA DE SAUDE						
6.001		SECRETARIA DE SAUDE						
12		PROMOÇÃO E ASSISTENCIA A SAUDE						
10.302.1.014		Construção e Aparelhamento do Hospital Municipal						
4.4.90.51.00		Obras e Instalações	1.896.998,77			-	-	-
4.4.90.52.00	385	Equipamento e Material Permanente	1.369.398,87	14.219,37		-	-	-
		<b>Total do Projeto - Atividade</b>	<b>3.266.397,64</b>	<b>14.219,37</b>	<b>-</b>	<b>-</b>	<b>-</b>	<b>-</b>
		<b>TOTAL DA UNIDADE</b>	<b>13.009.577,55</b>	<b>11.148.984,65</b>	<b>10.156.942,00</b>	<b>9.919.291,07</b>	<b>10.514.448,53</b>	<b>1.145.315,50</b>

CÂMARA MUNICIPAL DE CAMPO LIMPO PAULISTA  
 Emanoel Cardoso de Moraes



# Prefeitura Municipal de Campo Limpo Paulista

ESTADO DE SÃO PAULO

LEI DE DIRETRIZES ORÇAMENTARIAS

METODOLOGIA E MEMÓRIA DE CÁLCULO DAS METAS ANUAIS

II-b - Demonstrativo da Despesa por Órgão, Unidade, Programa e Projeto / Atividade

Em Real (R\$)

CODIGOS	FCH	DISCRIMINAÇÃO	DESPESA REALIZADA		ORÇADA	PREVISTA		
			2011	2012	2013	2014	2015	2016
6		SECRETARIA DE SAUDE						
6.002		COORDENADORIA DE SAÚDE BUCAL						
12		PROMOÇÃO E ASSISTENCIA A SAUDE						
10.301.2.043		Manutenção da Coordenadoria de Saude Bucal						
3.1.90.11.00	236	Vencimentos e Vantagens Fixas	517.833,90	577.930,68	600.000,00	650.000,00	689.000,00	730.340,00
3.1.90.13.00	237	Obrigações Patronais	120.159,37	130.140,90	138.000,00	145.000,00	153.700,00	162.922,00
3.3.90.30.00	239	Material de Consumo	68.870,44	43.122,95	40.000,00	42.400,00	44.944,00	47.640,64
3.3.90.36.00	240	Outros Serviços de Terceiro-Pessoa Fisica	400,00	7.900,00	5.000,00	5.300,00	5.618,00	5.955,08
3.390.39.00	241	Outros Serviços de Terceiro-Pessoa Juridica	7.270,00	14.531,54	50.000,00	53.000,00	56.180,00	59.550,80
4.4.90.52.00	370	Equipamento e Material Permanente	9.530,00	2.680,00	10.000,00	10.600,00	11.236,00	11.910,16
<b>Total do Projeto - Atividade</b>			<b>724.063,71</b>	<b>776.306,07</b>	<b>843.000,00</b>	<b>906.300,00</b>	<b>960.678,00</b>	<b>1.018.318,68</b>
<b>TOTAL DA UNIDADE</b>			<b>724.063,71</b>	<b>776.306,07</b>	<b>843.000,00</b>	<b>906.300,00</b>	<b>960.678,00</b>	<b>1.018.318,68</b>

Elaborado por  
 Flávio Cardoso de Moraes  
 Câmara Municipal de Campo Limpo Paulista



# Prefeitura Municipal de Campo Limpo Paulista

ESTADO DE SÃO PAULO

LEI DE DIRETRIZES ORÇAMENTARIAS

METODOLOGIA E MEMÓRIA DE CÁLCULO DAS METAS ANUAIS

II-b - Demonstrativo da Despesa por Órgão, Unidade, Programa e Projeto / Atividade

Em Real (R\$)

CODIGOS	FCH	DISCRIMINAÇÃO	DESPESA REALIZADA		ORÇADA	PREVISTA		
			2011	2012	2013	2014	2015	2016
6		SECRETARIA DE SAUDE						
6.003		COORDENADORIA DE VIGILANCIA EM SAUDE						
12		PROMOÇÃO E ASSISTENCIA A SAUDE						
10.305.2.044		Manutenção daa Coordenadoria de Vigilancia em Saude						
3.1.90.11.00	372	Vencimentos e Vantagens Fixas	258.162,25	285.773,38	256.000,00	200.000,00	212.000,00	224.720,00
3.1.90.13.00	332	Obrigações Patronais	54.969,33	57.476,02	59.000,00	45.000,00	47.700,00	50.562,00
3.3.50.43.00	508	Subvenções		72.000,00	100.000,00	106.000,00	112.360,00	119.101,60
3.3.90.30.00	486	Material de Consumo BLVGSaude		52.522,04	104.701,00	119.197,83	126.349,70	133.930,68
3.3.90.30.00	248	Material de Consumo	153.794,89	94.244,88	100.000,00	106.000,00	112.360,00	119.101,60
3.3.90.36.00	371	Outros Serviços de Terceiro-Pessoa Fisica	3.000,00	24.000,00	50.000,00	53.000,00	56.180,00	59.550,80
3.390.39.00	485	Outros Serviços Terceiro-Pes Juridica BLVGS		2.317,00	182.500,00	161.485,23	171.174,34	181.444,80
3.390.39.00	249	Outros Serviços de Terceiro-Pessoa Juridica	83.113,23	33.156,56	80.000,00	84.800,00	89.888,00	95.281,28
4.4.90.52.00	246	Equipamento e Material Permanente		6.120,00	10.000,00	10.600,00	11.236,00	11.910,16
4.4.90.52.00	420	Equip. e Material Permanente BLVGSaude	137.114,98	129.000,00	75.000,00	90.000,00	95.400,00	101.124,00
Total do Projeto - Atividade			690.154,68	756.609,88	1.017.201,00	1.014.597,83	1.075.473,70	1.140.002,12
TOTAL DA UNIDADE			690.154,68	756.609,88	1.017.201,00	1.014.597,83	1.075.473,70	1.140.002,12

CÂMARA MUNICIPAL DE CAMPO LIMPO PAULISTA  
 Cláudio Cardoso de Moraes  
 Presidente



# Prefeitura Municipal de Campo Limpo Paulista

ESTADO DE SÃO PAULO

LEI DE DIRETRIZES ORÇAMENTARIAS

METODOLOGIA E MEMÓRIA DE CÁLCULO DAS METAS ANUAIS

II-b - Demonstrativo da Despesa por Órgão, Unidade, Programa e Projeto / Atividade



Em Real (R\$)

CODIGOS	FCH	DISCRIMINAÇÃO	DESPESA REALIZADA		ORÇADA	PREVISTA		
			2011	2012	2013	2014	2015	2016
6		SECRETARIA DE SAUDE						
6.004		HOSPITAL						
12		PROMOÇÃO E ASSISTENCIA A SAUDE						
10.305.2.045		Gestão do Hospital						
<b>3.1.90.11.00</b>	<b>219</b>	<b>Vencim. e Vantagens Fixas BLMAC</b>	<b>2.778.090,22</b>	<b>3.042.787,50</b>	<b>3.029.485,00</b>	<b>3.211.254,10</b>	<b>3.403.929,35</b>	<b>3.608.165,11</b>
3.1.90.11.00	529	Vencimentos e Vantagens Fixas		416.447,86		-	-	-
3.1.90.11.00	452	Vencimentos e Vantagens Fixas		333.056,87	1.216.000,00	1.288.960,00	1.366.297,60	1.448.275,46
3.1.90.13.00	223	Obrigações Patronais	617.835,35	828.689,06	973.500,00	1.000.000,00	1.060.000,00	1.123.600,00
3.3.90.30.00	525	Material de Consumo		284.961,02		-	-	-
3.3.90.30.00	225	Material de Consumo	925.531,19	948.349,17	1.300.000,00	1.378.000,00	1.460.680,00	1.548.320,80
3.3.90.34.00	391	Outras Desp. Pessoal Decorr. Contr. Tercer.	6.661.440,29	8.701.700,00	6.000.000,00	6.392.165,90	6.775.695,85	7.182.237,61
3.3.90.36.00	226	Outros Serviços de Terceiro-Pessoa Fisica	-	9.499,50	10.000,00	10.600,00	11.236,00	11.910,16
4.4.90.51.00	523	Obras e Instalações			50.000,00	53.000,00	56.180,00	59.550,80
3.390.39.00	228	Outros Serviços de Terceiro-Pessoa Juridica		2.484.574,15	1.500.000,00	1.590.000,00	1.685.400,00	1.786.524,00
3.3.90.39.00	526	Outros Serviços de Terceiro-Pessoa Juridica		276.869,09		-	-	-
<b>3.390.39.00</b>	<b>220</b>	<b>Outros Serv. de Terc.-Pessoa Juridica BLMAC</b>	<b>1.680.602,42</b>	<b>374.836,00</b>	<b>495.458,00</b>	<b>511.935,48</b>	<b>542.651,61</b>	<b>575.210,71</b>
4.4.90.52.00	227	Equipamento e Material Permanente	7.900,00	35.887,00	50.000,00	53.000,00	56.180,00	59.550,80
		<b>Total do Projeto - Atividade</b>	<b>12.671.399,47</b>	<b>17.737.657,22</b>	<b>14.624.443,00</b>	<b>15.482.250,08</b>	<b>16.411.185,08</b>	<b>17.395.856,19</b>
		<b>TOTAL DA UNIDADE</b>	<b>12.671.399,47</b>	<b>17.737.657,22</b>	<b>14.624.443,00</b>	<b>15.482.250,08</b>	<b>16.411.185,08</b>	<b>17.395.856,19</b>
		<b>TOTAL DO ORGÃO</b>	<b>27.095.195,41</b>	<b>30.419.557,82</b>	<b>26.641.586,00</b>	<b>27.322.438,98</b>	<b>28.961.785,32</b>	<b>19.554.176,99</b>

MUNICIPAL DE CAMPO LIMPO PAULISTA  
Moraes

13

# Prefeitura Municipal de Campo Limpo Paulista

ESTADO DE SÃO PAULO

LEI DE DIRETRIZES ORÇAMENTARIAS

METODOLOGIA E MEMÓRIA DE CÁLCULO DAS METAS ANUAIS

II-b - Demonstrativo da Despesa por Órgão, Unidade, Programa e Projeto / Atividade



Em Real (R\$)

CODIGOS	FCH	DISCRIMINAÇÃO	DESPESA REALIZADA		ORÇADA	PREVISTA		
			2011	2012	2013	2014	2015	2016
7		DIRETORIA DE PROGRAMAS E ASSISTENCIA SOCIAL						
7.001		FUNDO MUNICIPAL DE ASSISTENCIA SOCIAL						
14		PROTEÇÃO SOCIAL BASICA						
08.244.2.020		Ação Cidadão						
3.3.90.30.00	251	Material de Consumo PAIF		7.351,89	10.000,00	13.000,00	13.780,00	14.606,80
3.3.90.30.00	144	Material de Consumo	218.494,66	570.000,00	180.000,00	190.800,00	202.248,00	214.382,88
3.3.90.36.00	143	Outros Serviços de Terceiro-Pessoa Fisica	390.831,64	338.533,99	600.000,00	636.000,00	674.160,00	714.609,60
3.390.39.00	250	Outros Serv. Terceiro-Pessoa Juridica PAIF		50.000,00	50.000,00	55.000,00	58.300,00	61.798,00
3.390.39.00	145	Outros Serviços de Terceiro-Pessoa Juridica	54.077,22	55.808,28	65.000,00	68.900,00	73.034,00	77.416,04
<b>Total do Projeto - Atividade</b>			<b>663.403,52</b>	<b>1.021.694,16</b>	<b>905.000,00</b>	<b>963.700,00</b>	<b>1.021.522,00</b>	<b>1.082.813,32</b>

CODIGOS	FCH	DISCRIMINAÇÃO	DESPESA REALIZADA		ORÇADA	PREVISTA		
			2011	2012	2013	2014	2015	2016
14		PROTEÇÃO SOCIAL BASICA						
08.244.2.021		Capitação para o Mundo do Trabalho						
3.3.90.30.00	284	Material de Consumo PAIF		4.053,30	10.000,00	13.000,00	13.780,00	14.606,80
3.3.90.30.00	358	Material de Consumo			6.500,00	6.890,00	7.303,40	7.741,60
3.3.90.30.00	283	Material de Consumo	23.495,21	5.000,00	5.000,00	6.000,00	6.360,00	6.741,60
3.3.90.36.00	359	Outros Serviços de Terceiro-Pessoa Fisica			6.500,00	6.890,00	7.303,40	7.741,60
3.390.39.00	282	Outros Serv. Terceiro-Pessoa Juridica PAIF	55.425,98	64.986,45	68.000,00	63.960,00	67.797,60	71.865,46
<b>Total do Projeto - Atividade</b>			<b>78.921,19</b>	<b>74.039,75</b>	<b>96.000,00</b>	<b>96.740,00</b>	<b>102.544,40</b>	<b>108.697,06</b>


# Prefeitura Municipal de Campo Limpo Paulista

ESTADO DE SÃO PAULO

LEI DE DIRETRIZES ORÇAMENTARIAS

METODOLOGIA E MEMÓRIA DE CALCULO DAS METAS ANUAIS

II-b - Demonstrativo da Despesa por Órgão, Unidade, Programa e Projeto / Atividade



Em Real (R\$)

CODIGOS	FCH	DISCRIMINAÇÃO	DESPESA REALIZADA		ORÇADA	PREVISTA		
			2011	2012	2013	2014	2015	2016
14		PROTEÇÃO SOCIAL BASICA						
08.244.2.022		Capitação para o Mundo do Trabalho						
3.3.90.30.00	285	Material de Consumo	10.064,00	23.142,00	180.000,00	190.800,00	202.248,00	214.382,88
3.3.90.39.00	286	Outros Serviços de Terceiro-Pessoa Juridica	41.328,38	73.615,17	82.000,00	86.920,00	92.135,20	97.663,31
<b>Total do Projeto - Atividade</b>			<b>51.392,38</b>	<b>96.757,17</b>	<b>262.000,00</b>	<b>277.720,00</b>	<b>294.383,20</b>	<b>312.046,19</b>

CODIGOS	FCH	DISCRIMINAÇÃO	DESPESA REALIZADA		ORÇADA	PREVISTA		
			2011	2012	2013	2014	2015	2016
7		DIRETORIA DE PROGRAMAS E ASSISTENCIA SOCIAL						
7.001		FUNDO MUNICIPAL DE ASSISTENCIA SOCIAL						
14		PROTEÇÃO SOCIAL BASICA						
08.244.2.023		Socio Educativo						
3.3.90.30.00	363	Material de Consumo PAIF	43.563,50	14.470,42	34.000,00	37.000,00	39.220,00	41.573,20
3.3.90.30.00	287	Material de Consumo		1.868,00	350.000,00	371.000,00	393.260,00	416.855,60
3.3.90.36.00	434	Outros Serv. Terceiro-Pessoa Fisica PAIF	3.500,00	1.999,58	4.000,00	5.000,00	5.300,00	5.618,00
3.3.90.36.00	436	Outros Serviços de Terceiro-Pessoa Fisica			10.000,00	10.600,00	11.236,00	11.910,16
3.3.90.39.00	435	Outros Serviços de Terceiro-Pessoa Juridica		9.993,14	25.000,00	26.500,00	28.090,00	29.775,40
3.3.90.39.00	515	Outros Serviços de Terceiro-Pessoa Juridica		37.379,91		-	-	-
3.3.90.39.00	290	Outros Serv. Terceiro-Pessoa Juridica PAIF	53.358,55	61.498,13	40.000,00	42.000,00	44.520,00	47.191,20
<b>Total do Projeto - Atividade</b>			<b>100.422,05</b>	<b>127.209,18</b>	<b>463.000,00</b>	<b>492.100,00</b>	<b>521.626,00</b>	<b>552.923,56</b>

# Prefeitura Municipal de Campo Limpo Paulista

ESTADO DE SÃO PAULO

LEI DE DIRETRIZES ORÇAMENTARIAS

METODOLOGIA E MEMÓRIA DE CÁLCULO DAS METAS ANUAIS

II-b - Demonstrativo da Despesa por Órgão, Unidade, Programa e Projeto / Atividade



Em Real (R\$)

CODIGOS	FCH	DISCRIMINAÇÃO	DESPESA REALIZADA		ORÇADA	PREVISTA		
			2011	2012	2013	2014	2015	2016
14		PROTEÇÃO SOCIAL BASICA						
08.243.2.024		Cidadão para o Futuro						
3.3.90.30.00	252	Material de Consumo MDS Pro Jovem	24.819,30	7.000,00	15.000,00	17.000,00	18.020,00	19.101,20
3.3.90.30.00	367	Material de Consumo			23.000,00	24.380,00	25.842,80	27.393,37
3.3.90.30.00	362	Material de Consumo SEADS Prot. Soc. Basica			3.380,00	3.500,00	3.710,00	3.932,60
3.3.90.36.00	418	Outros Serv. Terceiro-Pessoa Física MDS Pro J.	-	1.500,00	3.000,00	3.601,75	3.817,86	4.046,93
3.3.90.36.00	433	Outros Serviços de Terceiro-Pessoa Física			10.000,00	10.600,00	11.236,00	11.910,16
3.3.90.39.00	255	Outros Serviços de Terceiro-Pessoa Jurídica		36.495,08	50.000,00	53.000,00	56.180,00	59.550,80
3.3.90.39.00	513	Outros Serviços de Terceiro-Pessoa Jurídica		10.995,09		-	-	-
3.390.39.00	261	Outros Serv. Terc.-Pes. Jurid SEADS Prot. Soc Bas.			2.000,00	2.600,00	2.756,00	2.921,36
3.3.90.39.00	254	Outros Serv. Terc.-Pes. Jurid. MDS Pro Jovem	39.947,09	29.505,68	27.225,00	30.000,00	31.800,00	33.708,00
3.3.50.43.00	527	Subvenções Sociais			5.000,00	5.300,00	5.618,00	5.955,08
3.3.50.43.00	262	Subvenções Sociais SEADS Prot. Social Basica	90.000,00	95.400,00	99.000,00	104.045,68	110.288,42	116.905,73
4.4.90.52.00	432	Equipamento e Material Permanente	-		10.000,00	10.600,00	11.236,00	11.910,16
<b>Total do Projeto - Atividade</b>			<b>154.766,39</b>	<b>180.895,85</b>	<b>247.605,00</b>	<b>264.627,43</b>	<b>280.505,08</b>	<b>297.335,38</b>

CÂMARA MUNICIPAL DE CAMPO LIMPO PAULISTA  
C. Carloso de Moraes


# Prefeitura Municipal de Campo Limpo Paulista

ESTADO DE SÃO PAULO

LEI DE DIRETRIZES ORÇAMENTARIAS

METODOLOGIA E MEMÓRIA DE CÁLCULO DAS METAS ANUAIS

II-b - Demonstrativo da Despesa por Órgão, Unidade, Programa e Projeto / Atividade



Em Real (R\$)

CODIGOS	FCH	DISCRIMINAÇÃO	DESPESA REALIZADA		ORÇADA	PREVISTA		
			2011	2012	2013	2014	2015	2016
7		DIRETORIA DE PROGRAMAS E ASSISTENCIA SOCIAL						
7.001		FUNDO MUNICIPAL DE ASSISTENCIA SOCIAL						
14		PROTEÇÃO SOCIAL BASICA						
08.241.2.025		Grupo Conviver						
3.3.90.30.00	292	Material de Consumo	24.280,36	17.053,02	50.000,00	53.000,00	56.180,00	59.550,80
3.3.90.30.00	344	Material de Consumo MDS Infancia Idoso		4.619,58	6.000,00	6.360,00	6.741,60	7.146,10
3.3.90.39.00	293	Outros Serviços de Terceiro-Pessoa Juridica	9.706,18	4.251,60	35.000,00	37.100,00	39.326,00	41.685,56
3.3.90.39.00	345	Outros Serv. Terceiro-Pess. Juridica MDS Infancia Idoso			6.000,00	6.360,00	6.741,60	7.146,10
4.4.90.51.00		Obras e instalações	167.568,57			-	-	-
4.4.90.52.00	294	Equipamento e Material Permanente	-	100.000,00	5.000,00	5.300,00	5.618,00	5.955,08
<b>Total do Projeto - Atividade</b>			<b>201.555,11</b>	<b>125.924,20</b>	<b>102.000,00</b>	<b>108.120,00</b>	<b>114.607,20</b>	<b>121.483,63</b>

CODIGOS	FCH	DISCRIMINAÇÃO	DESPESA REALIZADA		ORÇADA	PREVISTA		
			2011	2012	2013	2014	2015	2016
14		PROTEÇÃO SOCIAL BASICA						
08.241.2.026		Centro de Atendimento Dia ao Idoso Creche						
3.3.90.30.00	298	Material de Consumo	-		147.000,00	155.820,00	165.169,20	175.079,35
3.3.90.36.00	299	Outros Serviços de Terceiro-Pessoa Fisica	-		25.000,00	26.500,00	28.090,00	29.775,40
3.3.90.39.00	300	Outros Serviços de Terceiro-Pessoa Juridica	-	34.465,55	50.000,00	53.000,00	56.180,00	59.550,80
4.4.90.52.00	301	Equipamento e Material Permanente	-		130.000,00	137.800,00	146.068,00	154.832,08
<b>Total do Projeto - Atividade</b>			<b>-</b>	<b>34.465,55</b>	<b>352.000,00</b>	<b>373.120,00</b>	<b>395.507,20</b>	<b>419.237,63</b>





# Prefeitura Municipal de Campo Limpo Paulista

ESTADO DE SÃO PAULO

LEI DE DIRETRIZES ORÇAMENTARIAS

METODOLOGIA E MEMÓRIA DE CÁLCULO DAS METAS ANUAIS

II-b - Demonstrativo da Despesa por Órgão, Unidade, Programa e Projeto / Atividade

Em Real (R\$)

CODIGOS	FCH	DISCRIMINAÇÃO	DESPESA REALIZADA		ORÇADA	PREVISTA		
			2011	2012	2013	2014	2015	2016
7		DIRETORIA DE PROGRAMAS E ASSISTENCIA SOCIAL						
7.001		FUNDO MUNICIPAL DE ASSISTENCIA SOCIAL						
14		PROTEÇÃO SOCIAL BASICA						
08.244.2.027		Benefícios Eventuais						
3.3.90.36.00	259	Outros Serv. Terceiro-Pess. Física SEADS Eventuais			49.290,00	52.247,40	50.767,06	53.813,08
3.3.90.36.00	258	Outros Serv. Terceiro-Pess. Física MDS Eventuais			49.290,00	52.247,40	50.767,06	53.813,08
<b>Total do Projeto - Atividade</b>			-	-	98.580,00	95.786,90	101.534,11	107.626,16

CODIGOS	FCH	DISCRIMINAÇÃO	DESPESA REALIZADA		ORÇADA	PREVISTA		
			2011	2012	2013	2014	2015	2016
15		PROTEÇÃO SOCIAL ESPECIAL						
08.243.2.028		Adolescente Integrando-se						
3.3.90.30.00	348	Material de Consumo MDS PAEFI		14.997,60	20.000,00	12.987,00	13.766,22	14.592,19
3.3.90.30.00	263	Material de Consumo FEAS Socio Educativa	10.607,53	10.044,05	15.000,00	16.880,00	17.892,80	18.966,37
3.3.90.30.00	365	Material de Consumo			20.000,00	21.200,00	22.472,00	23.820,32
3.3.90.36.00	419	Outros Serviços de Terceiro-Pessoa Fisica	-		9.000,00	9.540,00	10.112,40	10.719,14
3.390.39.00	264	Outros Serv. Terceiro-Pes. Juridica FEAS Soclo	44.691,53	31.941,78	33.000,00	34.000,00	36.040,00	38.202,40
3.390.39.00	349	Outros Serv. Terceiro-Pes. Juridica MDS PAEFI		29.000,00	25.000,00	27.000,00	28.620,00	30.337,20
3.390.39.00	520	Outros Serviços de Terceiro-Pessoa Juridica		40.769,62		-	-	-
3.390.39.00	350	Outros Serviços de Terceiro-Pessoa Juridica		9.999,20	15.000,00	15.900,00	16.854,00	17.865,24
4.4.90.52.00	366	Equipamento e Material Permanente	2.669,60		9.000,00	9.540,00	10.112,40	10.719,14
<b>Total do Projeto - Atividade</b>			57.968,66	136.752,25	146.000,00	147.047,00	155.869,82	165.222,01

# Prefeitura Municipal de Campo Limpo Paulista

ESTADO DE SÃO PAULO

LEI DE DIRETRIZES ORÇAMENTARIAS

METODOLOGIA E MEMÓRIA DE CÁLCULO DAS METAS ANUAIS

II-b - Demonstrativo da Despesa por Órgão, Unidade, Programa e Projeto / Atividade




Em Real (R\$)

CODIGOS	FCH	DISCRIMINAÇÃO	DESPESA REALIZADA		ORÇADA	PREVISTA		
			2011	2012		2014	2015	2016
15		PROTEÇÃO SOCIAL ESPECIAL						
08.242.2.029		Atendimento a Pessoa com Deficiência						
3.3.50.43.00	529	Subvenções Sociais			100.000,00	106.000,00	112.360,00	119.101,60
3.3.50.43.00	530	Subvenções Sociais SEDS Port. Deficiência			5.000,00	4.858,33	5.149,83	5.458,82
3.3.50.43.00	260	Subvenções Sociais MDS Protec. Esp. PPD	12.420,00	13.951,10	15.000,00	15.672,10	16.612,43	17.609,17
<b>Total do Projeto - Atividade</b>			<b>12.420,00</b>	<b>13.951,10</b>	<b>120.000,00</b>	<b>126.530,43</b>	<b>134.122,26</b>	<b>142.169,59</b>

CODIGOS	FCH	DISCRIMINAÇÃO	DESPESA REALIZADA		ORÇADA	PREVISTA		
			2011	2012		2014	2015	2016
7		DIRETORIA DE PROGRAMAS E ASSISTENCIA SOCIAL						
7.001		FUNDO MUNICIPAL DE ASSISTENCIA SOCIAL						
15		PROTEÇÃO SOCIAL ESPECIAL						
08.244.2.030		Atendimento a Família Vitima de Abuso/Violencia						
3.3.90.30.00	346	Material de Consumo MDS PAEFI	1.202,00	7.092,13	10.000,00	12.000,00	12.720,00	13.483,20
3.3.90.30.00	160	Material de Consumo			5.000,00	5.300,00	5.618,00	5.955,08
3.3.50.43.00	437	Subvenções Sociais	-		20.000,00	21.200,00	22.472,00	23.820,32
3.3.90.36.00	162	Outros Serviços de Terceiro-Pessoa Física	-		10.000,00	10.600,00	11.236,00	11.910,16
3.3.90.39.00	161	Outros Serviços de Terceiro Pessoa Juridica			17.000,00	18.020,00	19.101,20	20.247,27
3.3.90.39.00	347	Outros Serv. Terceiro Pess. Juridica MDS PAEFI	-	9.998,10	20.000,00	24.000,00	25.440,00	26.966,40
<b>Total do Projeto - Atividade</b>			<b>1.202,00</b>	<b>17.090,23</b>	<b>82.000,00</b>	<b>91.120,00</b>	<b>96.587,20</b>	<b>102.382,43</b>

DE CAMARÃO  
MORAES



## Prefeitura Municipal de Campo Limpo Paulista

ESTADO DE SÃO PAULO

LEI DE DIRETRIZES ORÇAMENTARIAS

METODOLOGIA E MEMÓRIA DE CÁLCULO DAS METAS ANUAIS

II-b - Demonstrativo da Despesa por Órgão, Unidade, Programa e Projeto / Atividade

Em Real (R\$)

CODIGOS	FCH	DISCRIMINAÇÃO	DESPESA REALIZADA		ORÇADA	PREVISTA		
			2011	2012	2013	2014	2015	2016
15		PROTEÇÃO SOCIAL ESPECIAL						
08.244.2.031		Recomeçar						
3.3.90.30.00	158	Material de Consumo MDS PAEFI	4.060,00	5.874,40	10.000,00	12.000,00	12.720,00	13.483,20
3.3.50.43.00	364	Subvenções Sociais	-	-	30.000,00	31.800,00	33.708,00	35.730,48
3.3.90.39.00	517	Outros Serviços de Terceiro-Pessoa Juridica	-	37.784,56				
3.3.90.39.00	159	Outros Serv. Terciro Pess. Juridica MDS PAEFI	6.297,70	9.984,59	30.000,00	32.000,00	33.920,00	35.955,20
Total do Projeto - Atividade			10.357,70	53.643,55	70.000,00	75.800,00	80.348,00	85.168,88

CODIGOS	FCH	DISCRIMINAÇÃO	DESPESA REALIZADA		ORÇADA	PREVISTA		
			2011	2012	2013	2014	2015	2016
15		PROTEÇÃO SOCIAL ESPECIAL						
08.243.2.032		Abrigo						
3.3.50.43.00	157	Subvenções Sociais PEDACINHO LUZ	516.200,00	640.680,00	690.000,00	731.400,00	775.284,00	821.801,04
Total do Projeto - Atividade			516.200,00	640.680,00	690.000,00	731.400,00	775.284,00	821.801,04

SECRETARIA DE CONTABILIDADE MUNICIPAL  
MUNICÍPIO DE CAMPO LIMPO PAULISTA  
MORAES

72



## Prefeitura Municipal de Campo Limpo Paulista

ESTADO DE SÃO PAULO

LEI DE DIRETRIZES ORÇAMENTARIAS

METODOLOGIA E MEMÓRIA DE CÁLCULO DAS METAS ANUAIS

II-b - Demonstrativo da Despesa por Órgão, Unidade, Programa e Projeto / Atividade

Em Real (R\$)

CODIGOS	FCH	DISCRIMINAÇÃO	DESPESA REALIZADA		ORÇADA	PREVISTA		
			2011	2012		2013	2014	2015
7		DIRETORIA DE PROGRAMAS E ASSISTENCIA SOCIAL						
7.001		FUNDO MUNICIPAL DE ASSISTENCIA SOCIAL						
15		PROTEÇÃO SOCIAL ESPECIAL						
08.244.2.033		Atendimento ao Morador de Rua						
3.3.50.43.00	153	Subvenções Sociais	-	-	35.000,00	37.100,00	39.326,00	41.685,56
3.3.90.39.00	528	Outros Serv. Terciro Pess. Jurídica MDS PAEFI			20.000,00	22.000,00	23.320,00	24.719,20
3.3.90.39.00	438	Outros Serviços de Terciro Pessoa Juridica	-	-	20.000,00	21.200,00	22.472,00	23.820,32
<b>Total do Projeto - Atividade</b>			-	-	<b>75.000,00</b>	<b>80.300,00</b>	<b>85.118,00</b>	<b>90.225,08</b>

CODIGOS	FCH	DISCRIMINAÇÃO	DESPESA REALIZADA		ORÇADA	PREVISTA		
			2011	2012		2013	2014	2015
15		PROTEÇÃO SOCIAL ESPECIAL						
08.241.2.034		Atendimento ao Idoso						
3.3.50.43.00		Subvenções Sociais	-	-	-	-	-	-
3.3.90.39.00	439	Outros Serviços de Terceiro-Pessoa Juridica	-	44.000,00	100.000,00	106.000,00	112.360,00	119.101,60
<b>Total do Projeto - Atividade</b>			-	<b>44.000,00</b>	<b>100.000,00</b>	<b>106.000,00</b>	<b>112.360,00</b>	<b>119.101,60</b>

Flavio Cardoso de Moraes  
Presidente

# Prefeitura Municipal de Campo Limpo Paulista

ESTADO DE SÃO PAULO

LEI DE DIRETRIZES ORÇAMENTARIAS

METODOLOGIA E MEMÓRIA DE CÁLCULO DAS METAS ANUAIS

II-b - Demonstrativo da Despesa por Órgão, Unidade, Programa e Projeto / Atividade



Em Real (R\$)

CODIGOS	FCH	DISCRIMINAÇÃO	DESPESA REALIZADA		ORÇADA	PREVISTA		
			2011	2012	2013	2014	2015	2016
7		DIRETORIA DE PROGRAMAS E ASSISTENCIA SOCIAL						
7.001		FUNDO MUNICIPAL DE ASSISTENCIA SOCIAL						
14		PROTEÇÃO SOCIAL BASICA						
08.122.2.035		Manutenção do Fundo Municipal de Assistencia						
3.1.90.11.00	145	Vencimentos e Vantagens Fixas	747.169,52	826.204,94	976.500,00	850.000,00	901.000,00	955.060,00
3.1.90.13.00	147	Obrigações Patronais	156.762,61	174.416,72	216.255,00	170.000,00	180.200,00	191.012,00
3.3.90.30.00	151	Material de Consumo	72.964,32	67.707,76	57.000,00	60.420,00	64.045,20	67.887,91
3.3.90.30.00	524	Material de Consumo IGD SUAS			5.000,00	5.000,00	5.300,00	5.618,00
3.3.90.30.00	360	Material de Consumo BOLSA FAMILIA		4.000,00	8.000,00	10.000,00	10.600,00	11.236,00
3.3.90.36.00	150	Outros Serviços de Terceiro-Pessoa Fisica	27.423,68	28.734,18	50.000,00	53.000,00	56.180,00	59.550,80
3.3.90.36.00	429	Outros Serv. Terceiro-Pes. Fisica BOLSA FAMILIA			6.000,00	8.000,00	8.480,00	8.988,80
3.390.39.00	525	Outros Serv. Terceiro-Pes. Juridica IGD SUAS			10.000,00	10.000,00	10.600,00	11.236,00
3.390.39.00	152	Outros Serviços de Terceiro-Pessoa Juridica	67.216,10	46.158,12	50.000,00	53.000,00	56.180,00	59.550,80
3.390.39.00	361	Outros Serv. Terceiro-Pes. Juridica BOLSA FAMILIA		2.665,00	30.000,00	33.000,00	34.980,00	37.078,80
4.4.90.52.00	526	Equipamento e Material Permanente IGD SUAS			5.000,00	4.433,33	4.699,33	4.981,29
4.4.90.52.00	431	Equipamento e Material Permanente			30.000,00	31.800,00	33.708,00	35.730,48
4.4.90.52.00	149	Equipam. e Material Perm. BOLSA FAMILIA	34.970,00	3.090,00	34.000,00	33.834,62	35.864,70	38.016,58
Total do Projeto - Atividade			1.106.506,23	1.152.976,72	1.477.755,00	1.322.487,95	1.401.837,23	1.485.947,46
TOTAL DA UNIDADE			2.955.115,23	3.720.079,71	5.286.940,00	5.352.599,71	5.673.755,69	6.014.181,03

Flavio Cardoso de Moraes  
Presidente  
CÂMARA MUNICIPAL

*J.2.*

## Prefeitura Municipal de Campo Limpo Paulista

ESTADO DE SÃO PAULO

LEI DE DIRETRIZES ORÇAMENTARIAS


METODOLOGIA E MEMÓRIA DE CÁLCULO DAS METAS ANUAIS

II-b - Demonstrativo da Despesa por Órgão, Unidade, Programa e Projeto / Atividade

Em Real (R\$)

CODIGOS	FCH	DISCRIMINAÇÃO	DESPESA REALIZADA		ORÇADA	PREVISTA		
			2011	2012	2013	2014	2015	2016
7		DIRETORIA DE PROGRAMAS E ASSISTENCIA SOCIAL						
7.002		FUNDO MUNICIPAL DOS DIREITOS DA CRIANÇA E DO ADOLESCENTE						
16		PROTEÇÃO SOCIAL BASICA						
08.243.2.055		Manutenção do Fundo Municipal DOS Direitos da Criança e do Adolescente						
3.3.50.43	273	Subvenções Sociais	128.720,11	12.718,00	150.000,00	159.000,00	168.540,00	178.652,40
3.3.90.30.00	271	Material de Consumo	3.498,30	5.084,20	15.000,00	15.900,00	16.854,00	17.865,24
3.3.90.36.00	269	Outros Serviços de Terceiro-Pessoa Física	117.641,15	121.026,32	140.000,00	148.400,00	157.304,00	166.742,24
3.390.39.00	270	Outros Serviços de Terceiro-Pessoa Jurídica	31.808,53	64.872,91	40.000,00	42.400,00	44.944,00	47.640,64
4.4.90.52.00	272	Equipamento e Material Permanente	-		5.000,00	5.300,00	5.618,00	5.955,08
<b>Total do Projeto - Atividade</b>			<b>281.668,09</b>	<b>203.701,43</b>	<b>350.000,00</b>	<b>371.000,00</b>	<b>393.260,00</b>	<b>416.855,60</b>
<b>TOTAL DA UNIDADE</b>			<b>281.668,09</b>	<b>203.701,43</b>	<b>350.000,00</b>	<b>371.000,00</b>	<b>393.260,00</b>	<b>416.855,60</b>
<b>TOTAL DO ORGÃO</b>			<b>3.236.783,32</b>	<b>3.923.781,14</b>	<b>5.636.940,00</b>	<b>5.723.599,71</b>	<b>6.067.015,69</b>	<b>6.431.036,63</b>

CÂMARA MUNICIPAL DE CAMPO LIMPO PAULISTA  
 Carlos Roberto de Moraes



## Prefeitura Municipal de Campo Limpo Paulista

ESTADO DE SÃO PAULO

LEI DE DIRETRIZES ORÇAMENTARIAS

METODOLOGIA E MEMÓRIA DE CÁLCULO DAS METAS ANUAIS

II-b - Demonstrativo da Despesa por Órgão, Unidade, Programa e Projeto / Atividade

Em Real (R\$)

CODIGOS	FCH	DISCRIMINAÇÃO	DESPESA REALIZADA		ORÇADA	PREVISTA		
			2011	2012	2013	2014	2015	2016
8		FUNDO SOCIAL DE SOLIDARIEDADE						
8.001		FUNDO SOCIAL DE SOLIDARIEDADE						
23		AÇÃO SOLIDARIA						
08.244.2.056		Atendimento Solidario						
3.3.90.30.00	265	Material de Consumo	22.951,32	33.083,70	20.000,00	21.200,00	22.472,00	23.820,32
3.3.90.36.00	266	Outros Serviços de Terceiro-Pessoa Fisica	5.004,88	5.000,00	5.000,00	5.300,00	5.618,00	5.955,08
3.390.39.00	267	Outros Serviços de Terceiro-Pessoa Juridica	15.132,98	7.021,58	22.000,00	23.320,00	24.719,20	26.202,35
4.4.90.52.00	268	Equipamento e Material Permanente	-	-	3.000,00	3.180,00	3.370,80	3.573,05
<b>Total do Projeto - Atividade</b>			<b>43.089,18</b>	<b>45.105,28</b>	<b>50.000,00</b>	<b>53.000,00</b>	<b>56.180,00</b>	<b>59.550,80</b>
<b>TOTAL DA UNIDADE</b>			<b>43.089,18</b>	<b>45.105,28</b>	<b>50.000,00</b>	<b>53.000,00</b>	<b>56.180,00</b>	<b>59.550,80</b>
<b>TOTAL DO ORGÃO</b>			<b>43.089,18</b>	<b>45.105,28</b>	<b>50.000,00</b>	<b>53.000,00</b>	<b>56.180,00</b>	<b>59.550,80</b>

CÂMARA MUNICIPAL DE CAMPO LIMPO PAULISTA  
 Flávio Cardoso de Moraes  
 Presidente



# Prefeitura Municipal de Campo Limpo Paulista

ESTADO DE SÃO PAULO

LEI DE DIRETRIZES ORÇAMENTARIAS

METODOLOGIA E MEMÓRIA DE CÁLCULO DAS METAS ANUAIS

II-b - Demonstrativo da Despesa por Órgão, Unidade, Programa e Projeto / Atividade



Em Real (R\$)

CODIGOS	FCH	DISCRIMINAÇÃO	DESPESA REALIZADA		ORÇADA	PREVISTA		
			2011	2012		2013	2014	2015
9		SECRETARIA DE SERVIÇOS URBANOS						
9.001		SECRETARIA DE SERVIÇOS URBANOS						
20		GESTÃO E MELHORIA DOS SERVIÇOS URBANOS						
15.452.1.002		Ampliação da Iluminação Pública						
4.4.90.39.00	450	Outros Serviços de Terceiro-Pessoa Jurídica	-	18.018,00	30.000,00	31.800,00	33.708,00	35.730,48
4.4.90.39.00	451	Outros Serviços de Terceiro-Pessoa Jurídica	-	76.230,00		-	-	-
4.4.90.39.00	133	Outros Serviços de Terceiro-Pessoa Jurídica	161.053,85	230.000,00	50.000,00	53.000,00	56.180,00	59.550,80
<b>Total do Projeto - Atividade</b>			<b>161.053,85</b>	<b>324.248,00</b>	<b>80.000,00</b>	<b>84.800,00</b>	<b>89.888,00</b>	<b>95.281,28</b>

20		GESTÃO E MELHORIA DOS SERVIÇOS URBANOS						
15.452.1.005		Renovação da Frota						
4.4.90.52.00	560	Equipamento e Material Permanente	-	93.627,00	-	-	-	-
4.4.90.52.00	533	Equipamento e Material Permanente	-	139.596,80	120.000,00	127.200,00	134.832,00	142.921,92
4.4.90.52.00	132	Equipamento e Material Permanente	118.200,00	12.403,20	50.000,00	53.000,00	56.180,00	59.550,80
<b>Total do Projeto - Atividade</b>			<b>118.200,00</b>	<b>245.627,00</b>	<b>170.000,00</b>	<b>180.200,00</b>	<b>191.012,00</b>	<b>202.472,72</b>

20		GESTÃO E MELHORIA DOS SERVIÇOS URBANOS						
15.451.1.015		Construção de Jazigos						
4.4.90.51.00	134	Obras e Instalações	165.553,30	14.855,26	150.000,00	159.000,00	168.540,00	178.652,40
<b>Total do Projeto - Atividade</b>			<b>165.553,30</b>	<b>14.855,26</b>	<b>150.000,00</b>	<b>159.000,00</b>	<b>168.540,00</b>	<b>178.652,40</b>





# Prefeitura Municipal de Campo Limpo Paulista

ESTADO DE SÃO PAULO

LEI DE DIRETRIZES ORÇAMENTARIAS

METODOLOGIA E MEMÓRIA DE CÁLCULO DAS METAS ANUAIS

II-b - Demonstrativo da Despesa por Órgão, Unidade, Programa e Projeto / Atividade

Em Real (R\$)

CODIGOS	DISCRIMINAÇÃO	DESPEZA REALIZADA		ORÇADA	PREVISTA		
		2011	2012	2013	2014	2015	2016
9	SECRETARIA DE SERVIÇOS URBANOS						
9.001	SECRETARIA DE SERVIÇOS URBANOS						
20	GESTÃO E MELHORIA DOS SERVIÇOS URBANOS						
15.452.2.053	Manutenção da Secretaria de Serviços Urbanos						
3.1.90.11.00	136 Vencimentos e Vantagens - Pessoal Civil	1.609.487,64	1.510.455,59	1.543.000,00	1.460.000,00	1.547.600,00	1.640.456,00
3.1.90.13.00	137 Obrigações Patronais	337.152,68	325.173,49	355.000,00	300.000,00	318.000,00	337.080,00
3.3.90.30.00	139 Material de Consumo	2.185.251,47	1.471.402,47	1.500.000,00	1.590.000,00	1.685.400,00	1.786.524,00
<b>3.3.90.30.00</b>	<b>192 Material de Consumo CIDE</b>		<b>239.114,00</b>	<b>167.000,00</b>	<b>162.452,18</b>	<b>172.199,31</b>	<b>182.531,27</b>
3.3.90.36.00	140 Outros Serviços de Terceiro-Pessoa Física	7.912,10	9.479,00	20.000,00	21.200,00	22.472,00	23.820,32
4.4.90.51.00	558 Obras e Instalações			50.000,00	53.000,00	56.180,00	59.550,80
4.4.90.39.00	141 Outros Serviços de Terceiro-Pessoa Jurídica	7.760.070,95	8.085.394,07	7.000.000,00	7.420.000,00	7.865.200,00	8.337.112,00
4.4.90.52.00	142 Equipamento e Material Permanente	8.466,00	4.419,60	20.000,00	21.200,00	22.472,00	23.820,32
	<b>Total do Projeto - Atividade</b>	<b>11.908.340,84</b>	<b>11.645.438,22</b>	<b>10.655.000,00</b>	<b>11.027.852,18</b>	<b>11.689.523,31</b>	<b>12.390.894,71</b>

CODIGOS	DISCRIMINAÇÃO	DESPEZA REALIZADA		ORÇADA	PREVISTA		
		2011	2012	2013	2014	2015	2016
20	GESTÃO E MELHORIA DOS SERVIÇOS URBANOS						
15.452.2.059	Monitoramento do Aterro Sanitário						
3.3.90.39.00	135 Outros Serviços de Terceiro-Pessoa Jurídica	335.601,38	429.955,70	450.000,00	477.000,00	505.620,00	535.957,20
4.4.90.52.00	Equipamento e Material Permanente						
	<b>Total do Projeto - Atividade</b>	<b>335.601,38</b>	<b>429.955,70</b>	<b>450.000,00</b>	<b>477.000,00</b>	<b>505.620,00</b>	<b>535.957,20</b>
	<b>TOTAL DA UNIDADE</b>	<b>12.688.749,37</b>	<b>12.660.124,18</b>	<b>11.505.000,00</b>	<b>11.928.852,18</b>	<b>12.644.583,31</b>	<b>13.403.258,31</b>
	<b>TOTAL DO ORGÃO</b>	<b>12.688.749,37</b>	<b>12.660.124,18</b>	<b>11.505.000,00</b>	<b>11.928.852,18</b>	<b>12.644.583,31</b>	<b>13.403.258,31</b>

DE CAMPO LIMPO PAULISTA

# Prefeitura Municipal de Campo Limpo Paulista

ESTADO DE SÃO PAULO

LEI DE DIRETRIZES ORÇAMENTARIAS

METODOLOGIA E MEMÓRIA DE CÁLCULO DAS METAS ANUAIS


II-b - Demonstrativo da Despesa por Órgão, Unidade, Programa e Projeto / Atividade


Em Real (R\$)


CODIGOS	DISCRIMINAÇÃO	DESPESA REALIZADA		ORÇADA	PREVISTA		
		2011	2012	2013	2014	2015	2016
99	RESERVA DE CONTINGÊNCIA						
99.999	RESERVA DE CONTINGÊNCIA						
9999	RESERVA DE CONTINGÊNCIA						
99999.9.999	Reserva de Contingência						
9.9.99.99.99	274 Reserva de Contingência	-	-	2.384.836,30	2.527.926,48	2.679.602,07	2.840.378,19
	<b>Total do Projeto - Atividade</b>	-	-	<b>2.384.836,30</b>	<b>2.527.926,48</b>	<b>2.679.602,07</b>	<b>2.840.378,19</b>
	<b>TOTAL DA UNIDADE</b>	-	-	<b>2.384.836,30</b>	<b>2.527.926,48</b>	<b>2.679.602,07</b>	<b>2.840.378,19</b>
	<b>TOTAL DO ORGÃO</b>	-	-	<b>2.384.836,30</b>	<b>2.527.926,48</b>	<b>2.679.602,07</b>	<b>2.840.378,19</b>
	<b>TOTAL DO GERAL</b>	<b>125.303.978,35</b>	<b>135.847.335,87</b>	<b>166.156.343,00</b>	<b>152.221.768,52</b>	<b>161.355.074,63</b>	<b>171.036.379,11</b>

CÂMARA MUNICIPAL DE CAMPO LIMPO PAULISTA  
Flávia Cardoso de Moraes

Campo Limpo 26 de abril de 2013.

  
José Roberto de Assis  
Prefeito Municipal

  
Antonio Carlos Patara  
Secretario de Administração e  
Finanças

  
Rosana de Fátima Santinato Toresin  
Contadora CRC ISP 160.480/O-1



Prefeitura Municipal de Campo Limpo Paulista - SP  
LEI DE DIRETRIZES ORÇAMENTÁRIAS  
ANEXO DE METODOLOGIA E MEMÓRIA DE CÁLCULO DAS METAS ANUAIS



DESPESAS

2014

II Despesas (LRF, art 4º, § 2º, inciso II)

R\$ 1,00

CATEGORIA ECONOMICA E GRUPOS DE NATUREZA DE DESPESAS	EXECUTADA		ORÇADA	PREVISÃO		
	2011	2012	2013	2014	2015	2016
<b>DESPESAS CORRENTES</b>	<b>113.322.760,50</b>	<b>124.460.105,65</b>	<b>130.760.829,25</b>	<b>139.204.908,86</b>	<b>147.557.203,39</b>	<b>156.410.635,60</b>
<b>PESSOAL E ENCARGOS SOCIAIS</b>	<b>57.656.931,36</b>	<b>61.222.035,88</b>	<b>71.979.728,94</b>	<b>75.638.825,28</b>	<b>80.177.154,80</b>	<b>84.987.784,09</b>
<b>APLICAÇÕES DIRETAS</b>	57.656.931,36	61.222.035,88	71.979.728,94	75.638.825,28	80.177.154,80	84.987.784,09
Aposentadorias do RPPS	126.002,55	85.022,61	244.000,00	258.640,00	274.158,40	290.607,90
Pensões	78.669,72	113.510,99	101.000,00	107.060,00	113.483,60	120.292,62
Salário Família	-	-	1.000,00	1.060,00	1.123,60	1.191,02
Vencimentos e Vantagens Fixas Pessoal Civil	45.798.459,70	48.472.993,46	56.702.973,94	60.578.230,28	64.212.924,10	68.065.699,54
Obrigações Patronais	9.892.040,53	10.587.274,22	12.605.755,00	12.229.335,00	12.963.095,10	13.740.880,81
Indenizações Restituições Trabalhistas	110.741,78	-	120.000,00	127.200,00	134.832,00	142.921,92
Ressarc. Despesa de Pessoal Requisitado	1.651.017,08	1.963.234,60	2.205.000,00	2.337.300,00	2.477.538,00	2.626.190,28
<b>JUROS E ENCARGOS DA DIVIDA</b>	<b>3.697.223,22</b>	<b>3.669.307,30</b>	<b>3.353.000,00</b>	<b>3.870.000,00</b>	<b>4.102.200,00</b>	<b>4.383.332,00</b>
Aplicações Diretas	3.697.223,22	3.669.307,30	3.353.000,00	3.870.000,00	4.102.200,00	4.383.332,00
Juros Sobre a Divida por Contrato	3.697.223,22	3.669.307,30	3.353.000,00	3.870.000,00	4.102.200,00	4.383.332,00
<b>OUTRAS DESPESAS CORRENTES</b>	<b>51.968.605,92</b>	<b>59.568.762,47</b>	<b>55.428.100,31</b>	<b>59.696.083,58</b>	<b>63.277.848,59</b>	<b>67.039.519,51</b>
Transferências a Instit. Privadas s/ Fins Lucrativos	803.180,11	894.569,10	1.312.000,00	1.389.156,11	1.472.505,48	1.560.855,81
Subvenções Sociais	803.180,11	894.569,10	1.312.000,00	1.389.156,11	1.472.505,48	1.560.855,81
Aplicações Diretas	51.165.425,81	58.674.193,37	54.116.100,31	58.306.927,47	61.805.343,11	65.478.663,70
Material de Consumo	14.210.825,42	16.531.817,32	15.930.096,06	17.558.775,57	18.612.938,11	19.479.714,25
Outras Desp. De Pessoal Decorr. Contr. Terceirização	6.661.440,29	8.701.700,00	6.000.000,00	6.392.165,90	6.775.695,85	7.182.237,61
Outros Serviços de Terc. Pessoa Física	1.580.796,07	1.774.238,29	2.784.080,00	2.951.846,55	3.119.726,97	3.306.910,59
Outros Serviços de Terceiro Pessoa Jurídica	26.919.635,91	30.598.664,31	27.230.924,25	29.020.879,45	30.770.726,58	32.831.970,31
Obrigações Tributárias e Contributivas	979.944,40	1.067.773,45	1.070.000,00	1.116.200,00	1.183.172,00	1.254.162,32
Sentenças Judiciais	812.783,72	-	1.100.000,00	1.166.000,00	1.235.960,00	1.310.117,60
Despesas de Exercícios Anteriores	-	-	1.000,00	101.060,00	107.123,60	113.551,02
<b>DESPESAS DE CAPITAL</b>	<b>11.981.217,85</b>	<b>11.387.230,22</b>	<b>33.010.677,45</b>	<b>10.488.933,18</b>	<b>11.118.269,17</b>	<b>11.785.365,32</b>
<b>INVESTIMENTOS</b>	<b>10.090.851,21</b>	<b>9.130.645,47</b>	<b>30.415.969,75</b>	<b>7.288.933,18</b>	<b>7.726.269,17</b>	<b>8.189.845,32</b>
Aplicações Diretas	10.090.851,21	9.130.645,47	30.415.969,75	7.288.933,18	7.726.269,17	8.189.845,32
Material de Consumo	-	-	-	-	-	-
Outros Serviços De Terceiro Pessoa Jurídica	930.030,08	347.036,04	433.672,80	-	-	-

132.

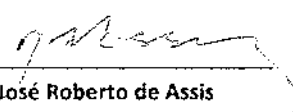
**Prefeitura Municipal de Campo Limpo Paulista - SP**  
**LEI DE DIRETRIZES ORÇAMENTÁRIAS**  
**ANEXO DE METODOLOGIA E MEMÓRIA DE CÁLCULO DAS METAS ANUAIS**  
**DESPESAS**  
 2014


II Despesas (LRF, art 4º, § 2º, inciso II)


R\$ 1,00

CATEGORIA ECONOMICA E GRUPOS DE NATUREZA DE DESPESAS	EXECUTADA		ORÇADA	PREVISÃO		
	2011	2012	2013	2014	2015	2016
Obras e Instalações	6.896.421,79	7.793.943,73	28.115.296,95	5.399.065,23	5.723.009,14	6.066.389,69
Equipamento e Material Permanente	2.197.707,14	949.568,85	1.657.000,00	1.783.867,95	1.890.900,03	2.004.354,03
Aquisição de Imóveis	52.692,46		100.000,00	106.000,00	112.360,00	119.101,60
Sentenças Judiciais	13.999,74	40.096,85	110.000,00	-	-	-
<b>AMORTIZAÇÃO DA DÍVIDA</b>	<b>1.890.366,64</b>	<b>2.256.584,75</b>	<b>2.594.707,70</b>	<b>3.200.000,00</b>	<b>3.392.000,00</b>	<b>3.595.520,00</b>
Aplicações Diretas	1.890.366,64	2.256.584,75	2.594.707,70	3.200.000,00	3.392.000,00	3.595.520,00
Amort. Dívida Contratual Resgatado Interna	1.890.366,64	2.256.584,75	2.594.707,70	3.200.000,00	3.392.000,00	3.595.520,00
<b>RESERVA DE CONTINGENCIA</b>			<b>2.384.836,30</b>	<b>2.527.926,48</b>	<b>2.679.602,07</b>	<b>2.840.378,19</b>
RESERVA DE CONTINGENCIA	-	-	2.384.836,30	2.527.926,48	2.679.602,07	2.840.378,19
Reserva de Contingencia	-	-	2.384.836,30	2.527.926,48	2.679.602,07	2.840.378,19
<b>TOTAL</b>	<b>125.303.978,35</b>	<b>135.847.335,87</b>	<b>166.156.343,00</b>	<b>152.221.768,52</b>	<b>161.355.074,63</b>	<b>171.036.379,11</b>

Campo Limpo Paulista SP, 26 de abril de 2013

  
 José Roberto de Assis  
 Prefeito Municipal

  
 Antonio Carlos Patara  
 Secretário de Administração e Finanças  
 Página 2

  
 Rosana de Fátima Santinato Toresin  
 Contadora CRC 1SP 160.480/O-1



**Prefeitura Municipal de Campo Limpo Paulista - SP**  
**LEI DE DIRETRIZES ORÇAMENTÁRIAS**  
**ANEXO DE METODOLOGIA E MEMÓRIA DE CÁLCULO DAS METAS ANUAIS**  
**RESULTADO PRIMARIO**  
**2014**


III Resultado Primário (LRF, art 4º, § 2º, inciso II)

R\$ 1,00

ESPECIFICAÇÃO	2011	2012	2013	2014	2015	2016
<b>RECEITAS CORRENTES (I)</b>	<b>136.279.559,08</b>	<b>144.939.185,97</b>	<b>157.680.616,00</b>	<b>167.145.720,52</b>	<b>177.174.463,75</b>	<b>187.804.931,58</b>
RECEITA TRIBUTÁRIA	20.386.619,74	23.114.253,99	26.573.226,00	28.178.288,46	29.864.851,77	31.809.863,06
RECEITA DE CONTRIBUIÇÃO	674.808,93	791.505,85	862.300,00	903.968,00	958.805,28	1.020.965,10
RECEITA PATRIMONIAL	1.256.572,12	810.511,04	540.589,00	572.904,56	607.158,99	643.468,11
<b>Aplicações Financeiras (II)</b>	<b>1.204.446,31</b>	<b>760.098,71</b>	<b>470.013,00</b>	<b>498.094,00</b>	<b>527.859,80</b>	<b>559.410,96</b>
Outras Receitas Patrimoniais	52.125,81	50.412,33	70.576,00	74.810,56	79.299,19	84.057,15
RECEITA AGROPECUÁRIA	-	-	-	-	-	-
RECEITA INDUSTRIAL	-	-	-	-	-	-
RECEITA DE SERVIÇOS	-	-	-	-	-	-
TRANSFERÊNCIAS CORRENTES	105.069.545,07	111.166.946,21	122.325.501,00	129.664.791,50	137.444.439,31	145.440.865,87
OUTRAS RECEITAS CORRENTES	8.892.013,22	9.055.968,88	7.379.000,00	7.825.768,00	8.299.208,40	8.889.769,44
<b>DEDUÇÕES DAS RECEITAS CORRENTES</b>	<b>- 12.302.462,40</b>	<b>- 12.851.202,92</b>	<b>- 14.079.200,00</b>	<b>- 14.923.952,00</b>	<b>- 15.819.389,12</b>	<b>- 16.768.552,47</b>
<b>RECEITAS FISCAIS CORRENTES (III) = (I - II)</b>	<b>135.075.112,77</b>	<b>144.179.087,26</b>	<b>157.210.603,00</b>	<b>166.647.626,52</b>	<b>176.646.603,95</b>	<b>187.245.520,62</b>
<b>RECEITAS DE CAPITAL (IV)</b>	<b>2.655.878,37</b>	<b>4.595.847,31</b>	<b>22.554.927,00</b>	-	-	-
<b>Operações de Crédito (V)</b>	-	1.032.898,18	833.300,00	-	-	-
<b>Alienações de Bens (VI)</b>	64.735,02	322.363,20	-	-	-	-
<b>Amortização de Empréstimos (VII)</b>	-	-	-	-	-	-
TRANSFERÊNCIAS DE CAPITAL	2.591.143,35	3.240.585,93	21.721.627,00	-	-	-
Outras Receitas de Capital	-	-	-	-	-	-
<b>RECEITAS FISCAIS DE CAPITAL (VIII) = (IV - V - VI - VII)</b>	<b>2.591.143,35</b>	<b>3.240.585,93</b>	<b>21.721.627,00</b>	-	-	-
<b>RECEITAS FISCAIS LIQUIDAS (IX) = (III + VIII)</b>	<b>125.363.793,72</b>	<b>134.568.470,27</b>	<b>164.853.030,00</b>	<b>151.723.674,52</b>	<b>160.827.214,83</b>	<b>170.476.968,15</b>
<b>RECEITA TOTAL</b>	<b>126.632.975,05</b>	<b>136.683.830,36</b>	<b>166.156.343,00</b>	<b>152.221.768,52</b>	<b>161.355.074,63</b>	<b>171.036.379,11</b>



**Prefeitura Municipal de Campo Limpo Paulista - SP**  
**LEI DE DIRETRIZES ORÇAMENTÁRIAS**  
**ANEXO DE METODOLOGIA E MEMÓRIA DE CÁLCULO DAS METAS ANUAIS**  
**RESULTADO PRIMÁRIO**  
**2014**



III Resultado Primário (LRF, art 4º, § 2º, inciso II)

R\$ 1,00

CATEGORIA ECONOMICA E GRUPOS DE NATUREZA DE DÉSPESAS	EXECUTADA		ORÇADA	PREVISÃO		
	2011	2012	2013	2014	2015	2016
<b>DESPESAS CORRENTES (X)</b>	<b>113.322.760,50</b>	<b>124.460.105,65</b>	<b>130.760.829,25</b>	<b>139.204.908,86</b>	<b>147.557.203,39</b>	<b>156.410.635,60</b>
<b>PESSOAL E ENCARGOS SOCIAIS</b>	<b>57.656.931,36</b>	<b>61.222.035,88</b>	<b>71.979.728,94</b>	<b>75.638.825,28</b>	<b>80.177.154,80</b>	<b>84.987.784,09</b>
<b>APLICAÇÕES DIRETAS</b>	57.656.931,36	61.222.035,88	71.979.728,94	75.638.825,28	80.177.154,80	84.987.784,09
Aposentadorias do RPPS	126.002,55	85.022,61	244.000,00	258.640,00	274.158,40	290.607,90
Pensões	78.669,72	113.510,99	101.000,00	107.060,00	113.483,60	120.292,62
Salário Família	-	-	1.000,00	1.060,00	1.123,60	1.191,02
Vencimentos e Vantagens Fixas Pessoal Civil	45.798.459,70	48.472.993,46	56.702.973,94	60.578.230,28	64.212.924,10	68.065.699,54
Obrigações Patronais	9.892.040,53	10.587.274,22	12.605.755,00	12.229.335,00	12.963.095,10	13.740.880,81
Indenizações Restituições Trabalhistas	110.741,78	-	120.000,00	127.200,00	134.832,00	142.921,92
Ressarc. Despesa de Pessoal Requisitado	1.651.017,08	1.963.234,60	2.205.000,00	2.337.300,00	2.477.538,00	2.626.190,28
<b>JUROS E ENCARGOS DA DIVIDA (XI)</b>	<b>3.697.223,22</b>	<b>3.669.307,30</b>	<b>3.353.000,00</b>	<b>3.870.000,00</b>	<b>4.102.200,00</b>	<b>4.383.332,00</b>
Aplicações Diretas	3.697.223,22	3.669.307,30	3.353.000,00	3.870.000,00	4.102.200,00	4.383.332,00
Juros Sobre a Dívida por Contrato	3.697.223,22	3.669.307,30	3.353.000,00	3.870.000,00	4.102.200,00	4.383.332,00
<b>OUTRAS DESPESAS CORRENTES</b>	<b>51.968.605,92</b>	<b>59.568.762,47</b>	<b>55.428.100,31</b>	<b>59.696.083,58</b>	<b>63.277.848,59</b>	<b>67.039.519,51</b>
Transferências a Instit. Privadas s/ Fins Lucrativos	803.180,11	894.569,10	1.312.000,00	1.389.156,11	1.472.505,48	1.560.855,81
Subvenções Sociais	803.180,11	894.569,10	1.312.000,00	1.389.156,11	1.472.505,48	1.560.855,81
Aplicações Diretas	51.165.425,81	58.674.193,37	54.116.100,31	58.306.927,47	61.805.343,11	65.478.663,70
Material de Consumo	14.210.825,42	16.531.817,32	15.930.096,06	17.558.775,57	18.612.938,11	19.479.714,25
Outras Desp. De Pessoal Decorr. Contr. Terceirização	6.661.440,29	8.701.700,00	6.000.000,00	6.392.165,90	6.775.695,85	7.182.237,61
Outros Serviços de Terc. Pessoa Física	1.580.796,07	1.774.238,29	2.784.080,00	2.951.846,55	3.119.726,97	3.306.910,59
Outros Serviços de Terceiro Pessoa Jurídica	26.919.635,91	30.598.664,31	27.230.924,25	29.020.879,45	30.770.726,58	32.831.970,31
Obrigações Tributárias e Contributivas	979.944,40	1.067.773,45	1.070.000,00	1.116.200,00	1.183.172,00	1.254.162,32
Sentenças Judiciais	812.783,72	-	1.100.000,00	1.166.000,00	1.235.960,00	1.310.117,60
Despesas de Exercícios Anteriores	-	-	1.000,00	101.060,00	107.123,60	113.551,02
<b>DESPESAS FISCAIS CORRENTES (XII) = (X - XI)</b>	<b>109.625.537,28</b>	<b>120.790.798,35</b>	<b>127.407.829,25</b>	<b>135.334.908,86</b>	<b>143.455.003,39</b>	<b>152.027.303,60</b>

Carlos de Moraes  
 Presidente

**Prefeitura Municipal de Campo Limpo Paulista - SP**  
**LEI DE DIRETRIZES ORÇAMENTÁRIAS**  
**ANEXO DE METODOLOGIA E MEMÓRIA DE CÁLCULO DAS METAS ANUAIS**  
**RESULTADO PRIMÁRIO**


2014

II Despesas (LRF, art 4º, § 2º, inciso II)


R\$ 1,00

CATEGORIA ECONOMICA E GRUPOS DE NATUREZA DE DESPESAS	EXECUTADA		ORÇADA	PREVISÃO		
	2011	2012	2013	2014	2015	2016
<b>DESPESAS DE CAPITAL (XIII)</b>	<b>11.981.217,85</b>	<b>11.387.230,22</b>	<b>33.010.677,45</b>	<b>10.488.933,18</b>	<b>11.118.269,17</b>	<b>11.785.365,32</b>
<b>INVESTIMENTOS</b>	<b>10.090.851,21</b>	<b>9.130.645,47</b>	<b>30.415.969,75</b>	<b>7.288.933,18</b>	<b>7.726.269,17</b>	<b>8.189.845,32</b>
Aplicações Diretas	10.090.851,21	9.130.645,47	30.415.969,75	7.288.933,18	7.726.269,17	8.189.845,32
Material de Consumo	-	-	-	-	-	-
Outros Serviços De Terceiro Pessoa Jurídica	930.030,08	347.036,04	433.672,80	-	-	-
Obras e Instalações	6.896.421,79	7.793.943,73	28.115.296,95	5.399.065,23	5.723.009,14	6.066.389,69
Equipamento e Material Permanente	2.197.707,14	949.568,85	1.657.000,00	1.783.867,95	1.890.900,03	2.004.354,03
Aquisição de Imóveis	52.692,46	-	100.000,00	106.000,00	112.360,00	119.101,60
Sentenças Judiciais	13.999,74	40.096,85	110.000,00	-	-	-
<b>AMORTIZAÇÃO DA DIVIDA (XIV)</b>	<b>1.890.366,64</b>	<b>2.256.584,75</b>	<b>2.594.707,70</b>	<b>3.200.000,00</b>	<b>3.392.000,00</b>	<b>3.595.520,00</b>
Aplicações Diretas	1.890.366,64	2.256.584,75	2.594.707,70	3.200.000,00	3.392.000,00	3.595.520,00
Amort. Dívida Contratual Resgatado Interna	1.890.366,64	2.256.584,75	2.594.707,70	3.200.000,00	3.392.000,00	3.595.520,00
<b>DESPESAS FISCAIS DE CPITAL (XV) = (XIII - XIV)</b>	<b>10.090.851,21</b>	<b>9.130.645,47</b>	<b>30.415.969,75</b>	<b>7.288.933,18</b>	<b>7.726.269,17</b>	<b>8.189.845,32</b>
<b>RESERVA DE CONTINGENCIA (XVI)</b>	<b>-</b>	<b>-</b>	<b>2.384.836,30</b>	<b>2.527.926,48</b>	<b>2.679.602,07</b>	<b>2.840.378,19</b>
RESERVA DE CONTINGENCIA	-	-	2.384.836,30	2.527.926,48	2.679.602,07	2.840.378,19
Reserva de Contingência	-	-	2.384.836,30	2.527.926,48	2.679.602,07	2.840.378,19
<b>DESPESAS FISCAIS LIQUIDAS (XVII) = (XII + XV + XVI)</b>	<b>119.716.388,49</b>	<b>129.921.443,82</b>	<b>160.208.635,30</b>	<b>145.151.768,52</b>	<b>153.860.874,63</b>	<b>163.057.527,11</b>
<b>TOTAL</b>	<b>125.303.978,35</b>	<b>135.847.335,87</b>	<b>166.156.343,00</b>	<b>152.221.768,52</b>	<b>161.355.074,63</b>	<b>171.036.379,11</b>
<b>RESULTADO PRIMÁRIO (IX - XVII)</b>	<b>5.647.405,23</b>	<b>4.647.026,45</b>	<b>4.644.394,70</b>	<b>6.571.906,00</b>	<b>6.966.340,20</b>	<b>7.419.441,04</b>

Campo Limpo Paulista SP, 26 de abril de 2013

  
 José Roberto de Assis  
 Prefeito Municipal

  
 Antonio Carlos Patara  
 Secretário de Administração e Finanças

  
 Rosana de Fátima Santinato Toresin  
 Contadora CRC ISP 160.480/O-1



**Prefeitura Municipal de Campo Limpo Paulista - SP**  
**LEI DE DIRETRIZES ORÇAMENTÁRIAS**  
**ANEXO DE METODOLOGIA E MEMÓRIA DE CÁLCULO DAS METAS ANUAIS**  
**RESULTADO NOMINAL**  
**2014**

IV Resultado Nominal (LRF, art 4º, § 2º, inciso II)

R\$ 1,00


ESPECIFICAÇÃO	2011 b	2012 c	2013 d	2014 e	2015 f	2016 g
<b>DIVIDA CONSOLIDADA (I)</b>	<b>37.267.827,21</b>	<b>40.099.373,45</b>	<b>40.600.191,12</b>	<b>42.630.200,68</b>	<b>44.761.710,00</b>	<b>46.999.795,50</b>
<b>DEDUÇÕES (II)</b>	<b>11.002.218,75</b>	<b>10.017.529,67</b>	<b>10.023.577,98</b>	<b>11.245.698,69</b>	<b>11.920.440,61</b>	<b>12.635.667,05</b>
Ativo Disponível	10.898.559,42	9.916.720,44	10.599.214,14	11.849.048,09	12.559.990,98	13.313.590,43
Haveres Financeiros	1.402.787,42	100.809,23	106.857,54	113.268,99	120.065,12	127.269,04
(-) Restos a Pagar	1.299.128,09	-	682.493,70	716.618,39	759.615,49	805.192,42
<b>DIVIDA CONSOLIDADA LIQUIDA (III) = (I - II)</b>	<b>26.265.608,46</b>	<b>30.081.843,78</b>	<b>30.576.613,14</b>	<b>31.384.501,99</b>	<b>32.841.269,39</b>	<b>34.364.128,45</b>
RECEITA DE PRIVATIZAÇÕES (IV)	-	-	-	-	-	-
PASSIVOS RECONHECIDOS (V)	-	-	-	-	-	-
<b>DIVIDA FISCAL LIQUIDA (III + IV - V)</b>	<b>26.265.608,46</b>	<b>30.081.843,78</b>	<b>30.576.613,14</b>	<b>31.384.501,99</b>	<b>32.841.269,39</b>	<b>34.364.128,45</b>
	(b - a*)	(c - b)	(d - c)	(e - d)	(f - e)	(g - f)
<b>RESULTADO NOMINAL</b>	<b>- 439.947,03</b>	<b>3.816.235,32</b>	<b>494.769,36</b>	<b>807.888,85</b>	<b>1.456.767,41</b>	<b>1.522.859,05</b>

Notas


O cálculo das Metas Anuais relativas ao Resultado Nominal foi efetuado em conformidade com a metodologia estabelecida pelo Governo Federal, normatizada pela STN - secretaria do Tesouro Nacional.

\* Refere-se ao valor previsto da Dívida Consolidada Líquida do exercício 2011 26.705.555,49

Campo Limpo Paulista SP, 26 de abril de 2013

  
 José Roberto de Assis  
 Prefeito Municipal

  
 Antonio Carlos Patara  
 Secretário de Administração e Finanças

  
 Rosana de Fátima Santinato Toresin  
 Contadora CRC 1SP 160.480/O-1






**Prefeitura Municipal de Campo Limpo Paulista - SP**  
**LEI DE DIRETRIZES ORÇAMENTÁRIAS**  
**ANEXO DE METODOLOGIA E MEMÓRIA DE CÁLCULO DAS METAS ANUAIS**  
**MONTANTE DA DÍVIDA PÚBLICA**  
**2014**


V Dívida Consolidada (LRF, art 4º, § 2º, inciso II)


R\$ 1,00

ESPECIFICAÇÃO	2011	2012	2013	2014	2015	2016
<b>DÍVIDA CONSOLIDADA (I)</b>	<b>37.267.827,21</b>	<b>40.099.373,45</b>	<b>40.600.191,12</b>	<b>42.630.200,68</b>	<b>44.761.710,00</b>	<b>46.999.795,50</b>
Dívida Mobiliária	0,00	0,00	0,00	0,00	0,00	0,00
Outras Dívidas	37.267.827,21	40.099.373,45	40.600.191,12	42.630.200,68	44.761.710,00	46.499.795,50
<b>DEDUÇÕES (II)</b>	<b>11.002.218,75</b>	<b>10.017.529,67</b>	<b>10.023.577,98</b>	<b>11.245.698,69</b>	<b>11.920.440,61</b>	<b>12.635.667,05</b>
Ativo Disponível	10.898.559,42	9.916.720,44	10.599.214,14	11.849.048,09	12.559.990,98	13.313.590,43
Haveres Financeiros	1.402.787,42	100.809,23	106.857,54	113.268,99	120.065,13	127.269,04
(-) Restos a Pagar	1.299.128,09	-	682.493,70	716.618,39	759.615,49	805.192,42
<b>DÍVIDA CONSOLIDADA LÍQUIDA (I - II)</b>	<b>26.265.608,46</b>	<b>30.081.843,78</b>	<b>30.576.613,14</b>	<b>31.384.501,99</b>	<b>32.841.269,39</b>	<b>34.364.128,45</b>

Campo Limpo Paulista SP, 26 de abril de 2013

  
 José Roberto de Assis  
 Prefeito Municipal

  
 Antônio Carlos Patara  
 Secretário de Administração e Finanças

  
 Rosana de Fátima Santinato Toresin  
 Contadora CRC 1SP 160.480/O-1





# ANEXO

## III

# RISCOS FISCAIS

CÂMARA MUNICIPAL DE CAMPO LIMPO, PIAUÍ  
Flávio Cardoso de Moraes  
Presidente

Prefeitura Municipal de Campo Limpo Paulista - SP  
 LEI DE DIRETRIZES ORÇAMENTÁRIAS  
 ANEXO DE RISCOS FISCAIS  
 DEMONSTRATIVO DE RISCOS FISCAIS E PROVIDÊNCIAS  
 2014



ARF(LRF, art 4º, § 3º)

R\$ 1,00

RISCOS FISCAIS		PROVIDÊNCIAS	
Descrição	Valor	Descrição	Valor
Desapropriações	250.000,00	Utilização da Reserva de Contingência	250.000,00
Calamidade Pública	100.000,00	Utilização da Reserva de Contingência	350.000,00
Despesas planejadas a menor	250.000,00		
Campanhas não previstas	60.000,00	Utilização da Reserva de Contingência	410.000,00
Ocorrência imprevista em execução de obras	350.000,00		
<b>TOTAL</b>	<b>1.010.000,00</b>	<b>TOTAL</b>	<b>1.010.000,00</b>

FONTE: Secretaria de Administração e Finanças

**NOTA EXPLICATIVA:**

De acordo com o § 3º do art. 4º da LRF, transcrito a seguir, determina o que deverá conter no Anexo de Riscos Fiscais e Portaria STN nº 407, de 2011.

"§ 3º A lei de diretrizes orçamentárias conterá Anexo de Riscos Fiscais, onde serão avaliados os passivos contingentes e outros riscos capazes de afetar as contas públicas, informando as providências a serem tomadas, caso se concretizem."

Passivo Contingente: Obrigações em processos, ações trabalhistas, indenizações, desapropriações, etc.

Riscos Fiscais: Emergência, calamidade pública, frustrações de arrecadação prevista, despesas planejadas a menor.

Eventos Fiscais Imprevistos: Extinção de tributos, ocorrência imprevista em execução de obra, campanhas não previstas.

A reserva de contingência, alínea "b" do inciso III do art. 5º, destina-se ao atendimento de passivos contingentes e outros riscos e eventos fiscais imprevistos, redução de despesas e cancelamento de dotações orçamentárias.

Campo Limpo Paulista SP 26 de abril de 2013

José Roberto de Assis  
 Prefeito Municipal

Antônio Carlos Patara  
 Secretário de Administração

Rosana de Fátima Santinato Toresin  
 Contadora CRC 1 SP 160.480/O-1

CÂMARA MUNICIPAL DE CAMPO LIMPO PAULISTA

Flavio Cardoso de Moraes  
 Presidente